



МОСКОВСКАЯ
БИРЖА

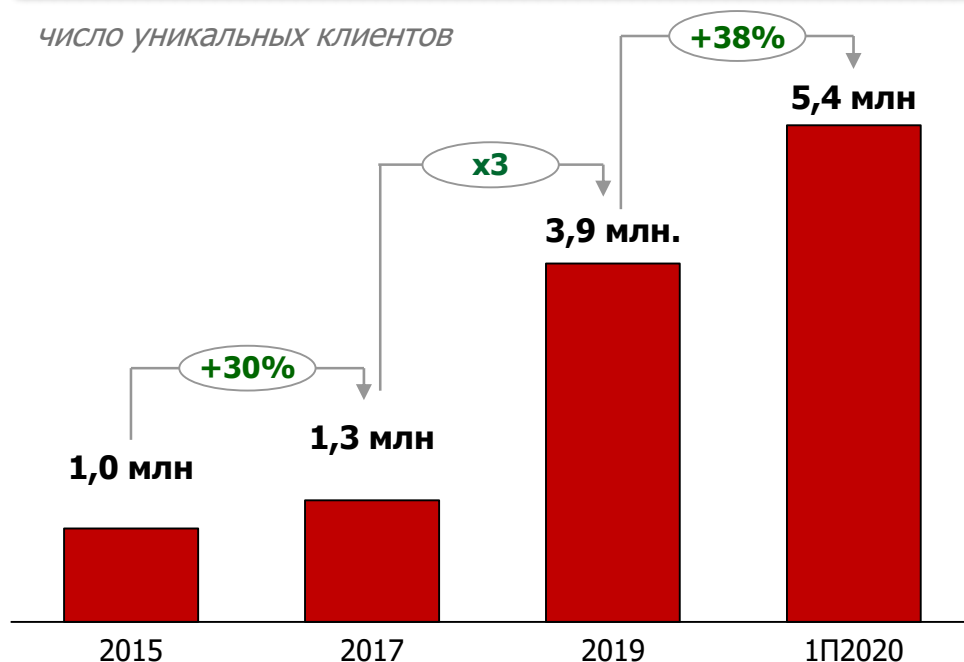
Индивидуальный инвестиционный счет (ИИС)

Июнь 2020

Рекордный приток розничных инвесторов на фондовый рынок: более 250тыс. новых клиентов в месяц

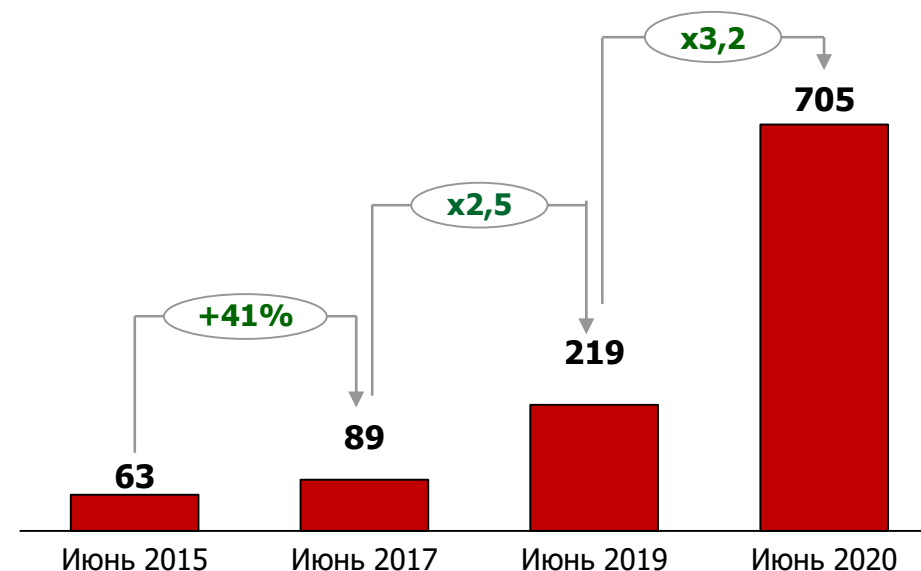
Рост числа зарегистрированных физических лиц на фондовом рынке

число уникальных клиентов



Рост числа активных клиентов физических лиц

Клиенты сделавшие не менее 1 сделки в месяц



1,5
млн

Новые клиенты-физические лица на фондовом рынке за 6М2020



МОСКОВСКАЯ
БИРЖА

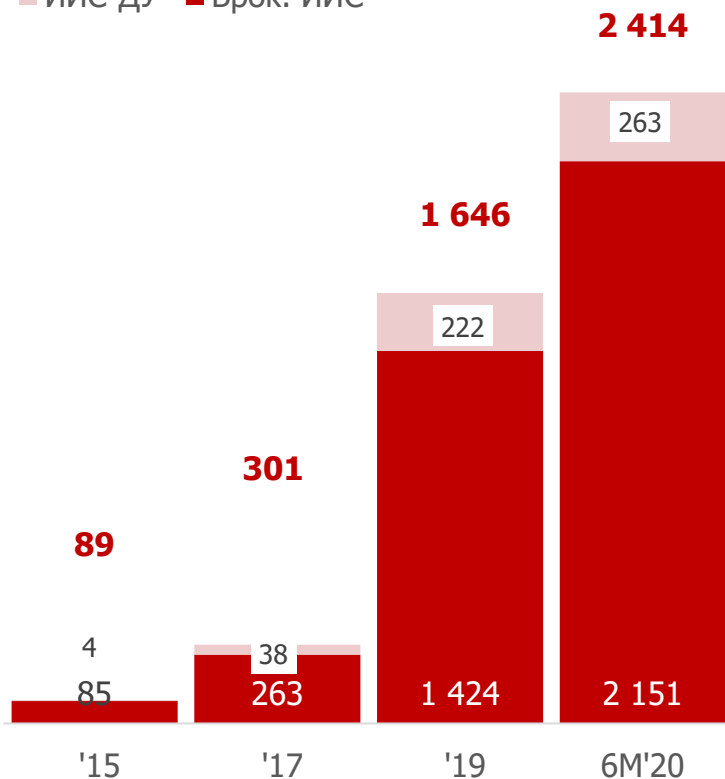
Источник: Московская Биржа

В августе 2019 года на Московской бирже был открыт миллионный ИИС

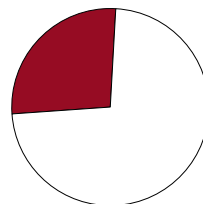
Рост открытых счетов ИИС

Нарастающим итогом, счетов

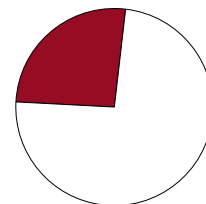
■ ИИС-ДУ ■ Брок. ИИС



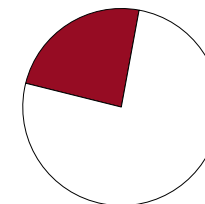
Структура активов на ИИС¹



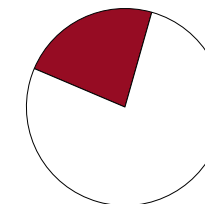
Гособлигации,
денежные средства
и депозиты



Паи и прочее



Акции

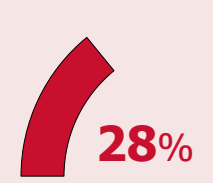


Корпоративные
облигации

Возрастная структура владельцев ИИС



25 – 35 лет



35 – 45 лет



45 – 55 лет



старше 55 лет



18 – 25 лет

Более половины ИИС открыто
гражданами в возрасте
25-45 лет



Предоставление налоговых вычетов по ИИС-А, ИИС-Б и ЛДВ

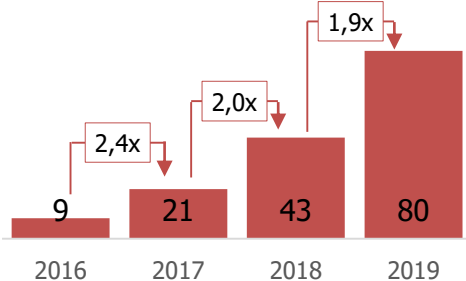


Действует с 2015г.

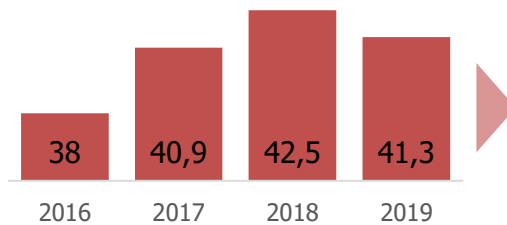
Вычеты предоставляются с 2016г.

НК РФ ч.2, ст.219.1, п.1, пп.2

Кол-во владельцев ИИС-А, получивших вычеты, тыс. чел.



Средний размер вычета по ИИС-А, тыс. руб.

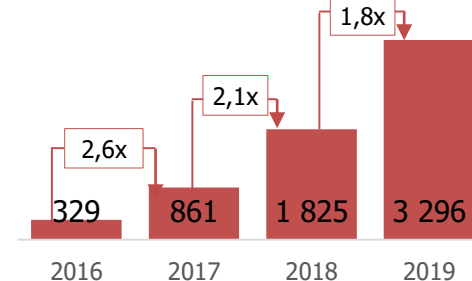


Средний размер вычета за последние 3 года

42
тыс. руб.

((40,9+42,5+41,3 тыс. руб.)/ 3 года)

Общий объем вычетов, получ. владельцами ИИС-А, млн. руб.



Действует с 2015г.

Вычеты предоставляются с 2018г.

НК РФ ч.2, ст.219.1, п.1, пп.3

Кол-во владельцев ИИС-Б, получивших вычеты, чел.



Средний размер вычета по ИИС-Б, тыс. руб.



96
тыс. руб.

(289 тыс. руб. / 3 года)

Общий объем вычетов, получ. владельцами ИИС-Б, млн. руб.



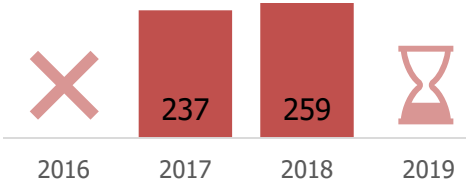
Льгота на долгосрочное владение ценными бумагами

Действует с 2015г.

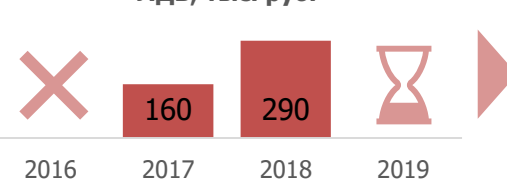
Вычеты предоставляются с 2017г.

НК РФ ч.2, ст.219.1, п.1, пп1

Кол-во владельцев, воспользовавшихся ЛДВ, чел.



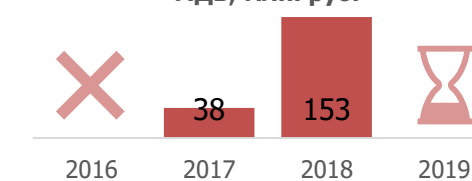
Средняя сумма НДФЛ, сохраненная инвестором по ЛДВ, тыс. руб.



150
тыс. руб.

((160 + 290 тыс. руб.) / 3 года)

Общая сумма НДФЛ, сохраненная инвесторами по ЛДВ, млн. руб.



**МОСКОВСКАЯ
БИРЖА**

Источник: ФНС России

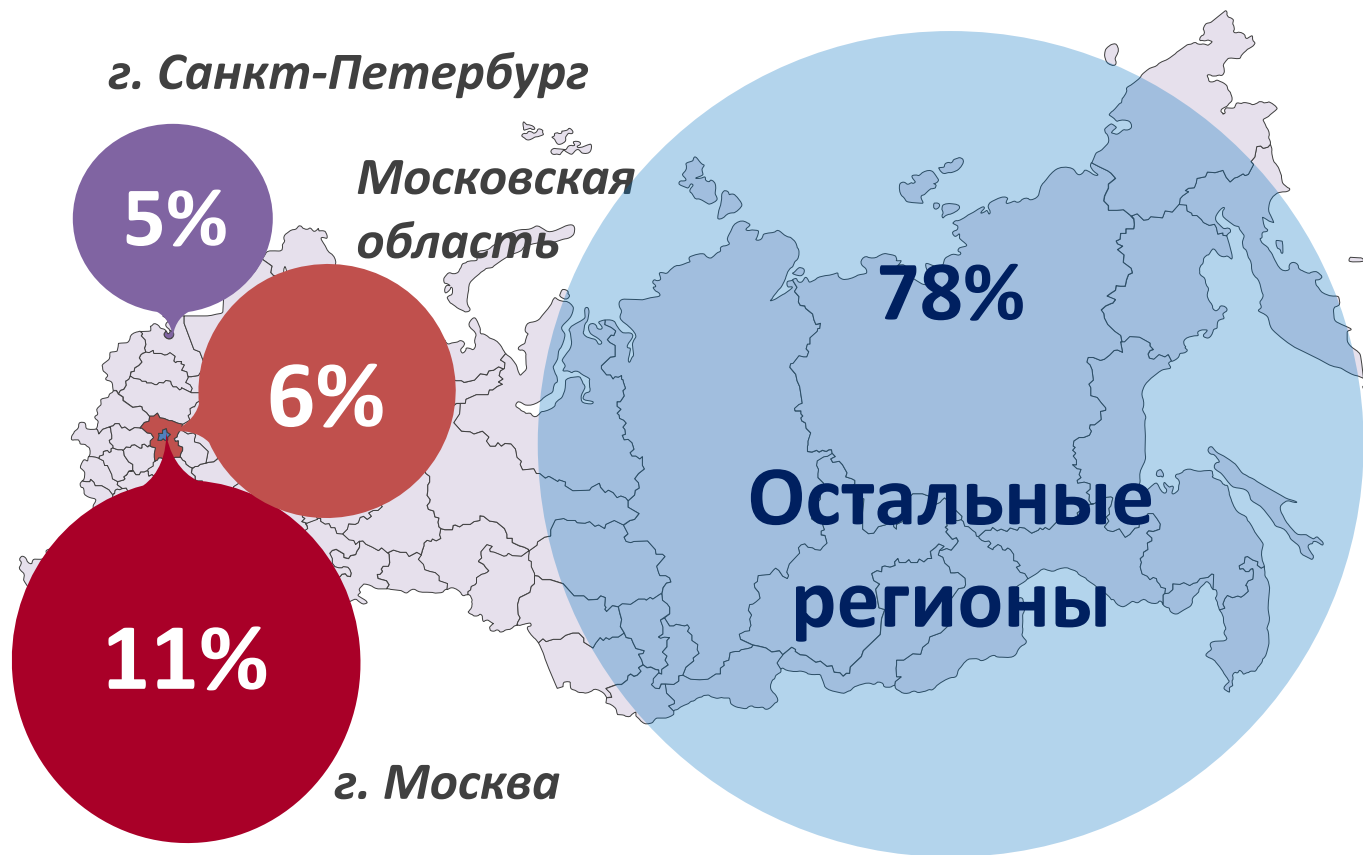
ИИС в регионах, по итогам июня 2020 г.

Топ-10 регионов по кол-ву открытых ИИС

№	Регион	Кол-во ИИС	% от всех ИИС
1	г. Москва	273 306	11.32%
2	Московская область	150 852	6.25%
3	г. Санкт-Петербург	108 921	4.51%
4	Свердловская область	80 257	3.32%
5	Республика Башкортостан	76 770	3.18%
6	Краснодарский край	67 528	2.80%
7	Республика Татарстан	65 945	2.73%
8	Челябинская область	58 345	2.42%
9	Ростовская область	58 321	2.41%
10	Самарская область	56 325	2.33%

Топ-10 регионов по уровню распространения ИИС

№	Регион	Кол-во ИИС	% от населения
1	Магаданская область	4 257	3.04%
2	Ханты-Мансийский а/о	47 456	2.83%
3	Ямало-Ненецкий а/о	15 374	2.82%
4	Мурманская область	18 925	2.55%
5	Республика Коми	19 744	2.41%
6	Камчатский край	7 330	2.34%
7	Архангельская область	24 504	2.24%
8	г. Москва	273 306	2.16%
9	Хабаровский край	27 255	2.07%
10	Пермский край	52 978	2.04%



Источник: Московская Биржа



**МОСКОВСКАЯ
БИРЖА**

РАСКРЫТИЕ ИНФОРМАЦИИ

Настоящая презентация была подготовлена и выпущена ПАО Московская Биржа (далее – «Компания»). Если нет какой-либо оговорки об ином, то Компания считается источником всей информации, изложенной в настоящем документе. Данная информация предоставляется по состоянию на дату настоящего документа и может быть изменена без какого-либо уведомления.

Данный документ не является, не формирует и не должен рассматриваться в качестве предложения или же приглашения для продажи или участия в подписке, или же, как побуждение к приобретению или же к подписке на какие-либо ценные бумаги, а также этот документ или его часть или же факт его распространения не являются основанием и на них нельзя полагаться в связи с каким-либо предложением, договором, обязательством или же инвестиционным решением, связанными с ним, равно как и он не является рекомендацией относительно ценных бумаг компании.

Изложенная в данном документе информация не являлась предметом независимой проверки. В нем также не содержится каких-либо заверений или гарантий, сформулированных или подразумеваемых и никто не должен полагаться на достоверность, точность и полноту информации или мнения, изложенного здесь. Никто из Компании или каких-либо ее дочерних обществ или аффилированных лиц или их директоров, сотрудников или работников, консультантов или их представителей не принимает какой-либо ответственности (независимо от того, возникла ли она в результате халатности или чего-то другого), прямо или косвенно связанной с использованием этого документа или иным образом возникшей из него.

Данная презентация содержит прогнозные заявления. Все включенные в настоящую презентацию заявления, за исключением заявлений об исторических фактах, включая, но, не ограничиваясь, заявлениями, относящимися к нашему финансовому положению, бизнес-стратегии, планам менеджмента и целям по будущим операциям являются прогнозными заявлениями.

Эти прогнозные заявления включают в себя известные и неизвестные риски, факторы неопределенности и иные факторы, которые могут стать причиной того, что наши нынешние

показатели, достижения, свершения или же производственные показатели, будут существенно отличаться от тех, которые сформулированы или подразумеваются под этими прогнозными заявлениями. Данные прогнозные заявления основаны на многочисленных презумпциях относительно нашей нынешней и будущей бизнес-стратегии и среды, в которой мы ожидаем осуществлять свою деятельность в будущем.

Важнейшими факторами, которые могут повлиять на наши нынешние показатели, достижения, свершения или же производственные показатели, которые могут существенно отличаться от тех, которые сформулированы или подразумеваются этими прогнозными заявлениями являются, помимо иных факторов, следующие:

- восприимчивость рыночных услуг, предоставляемых Компанией и ее дочерними обществами;
- волатильность (а) Российской экономики и рынка ценных бумаг и (b) секторов с высоким уровнем конкуренции, в которых Компания и ее дочерние общества осуществляют свою деятельность;
- изменения в (а) отечественном и международном законодательстве и налоговом регулировании и (b) государственных программах, относящихся к финансовым рынкам и рынкам ценных бумаг;
- ростом уровня конкуренции со стороны новых игроков на рынке России;
- способность успевать за быстрыми изменениями в научно-технической среде, включая способность использовать расширенные функциональные возможности, которые популярны среди клиентов Компании и ее дочерних обществ;
- способность сохранять преемственность процесса внедрения новых конкурентных продуктов и услуг, равно как и поддержка конкурентоспособности;
- способность привлекать новых клиентов на отечественный рынок и в зарубежных юрисдикциях;
- способность увеличивать предложение продукции в зарубежных юрисдикциях.

Прогнозные заявления делаются только на дату настоящей презентации, и мы точно отрицаем наличие любых обязательств по обновлению или пересмотру прогнозных заявлений в настоящей презентации в связи с изменениями наших ожиданий, или перемен в условиях или обстоятельствах, на которых основаны эти прогнозные заявления.

