



Банк России

**РЫНОК ФИНАНСОВЫХ ПОСРЕДНИКОВ**

**ШИШЛЯННИКОВА О.Ю.**

**ДИРЕКТОР ДЕПАРТАМЕНТА ИНВЕСТИЦИОННЫХ  
ФИНАНСОВЫХ ПОСРЕДНИКОВ БАНКА РОССИИ**

**ОКТАБРЬ 2023 г.**





## Брокерское обслуживание

**253**  
лицензии  
на 31.12.2022



**253**  
лицензии  
на 30.09.2023

за 9 месяцев 2023 года

▲ **6** лицензий  
выдано  
▼ **6** лицензий  
аннулировано

## Доверительное управление

**179**  
лицензий  
на 31.12.2022



**183**  
лицензии  
на 30.09.2023

за 9 месяцев 2023 года

▲ **9** лицензий  
выдано  
▼ **5** лицензий  
аннулировано

## Инвестиционные советники

**179**  
лицензий  
на 31.12.2022



**173**  
лицензии  
на 30.09.2023

за 9 месяцев 2023 года

▲ **18** лицензий  
выдано  
▼ **24** лицензий  
аннулировано

**85** С лицензией Брокера/ДУ

**82** ИП

**12** Нефин.орг.

**85** С лицензией Брокера/ДУ

**78** ИП

**10** Нефин.орг.

## Общее количество уникальных субъектов

(имеющих лицензию брокера / ДУ / инвестиционного советника)

**515**  
субъектов  
на 31.12.2022



**510**  
субъектов  
на 30.09.2023



С начала 2023 года

## +49%

рост стоимости активов

## +18%

рост числа клиентов на брокерском обслуживании

## +16%

рост числа квал. инвесторов

## 2%

(642,5 тыс. лиц)

доля клиентов квал. инвесторов

### Доля активных клиентов

Декабрь 2022

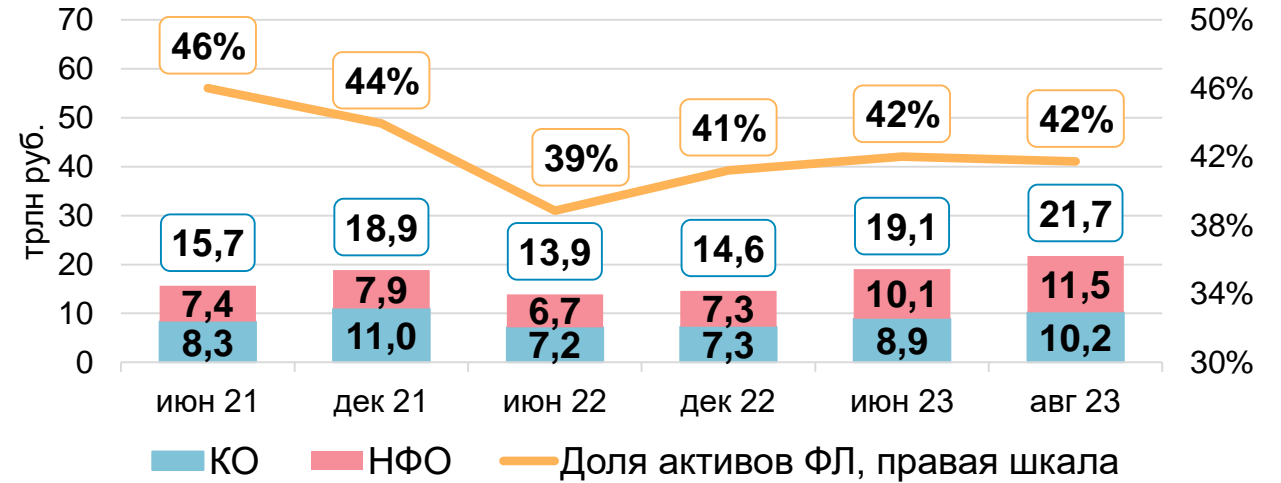
Август 2023

## 10%

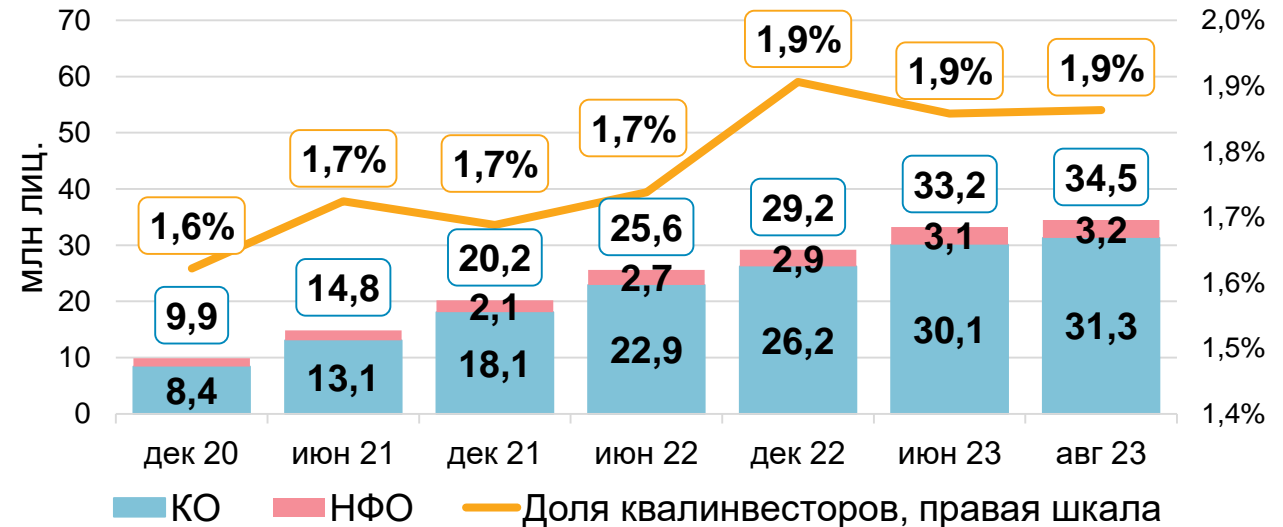


## 12%

### Динамика стоимости активов на брокерском обслуживании



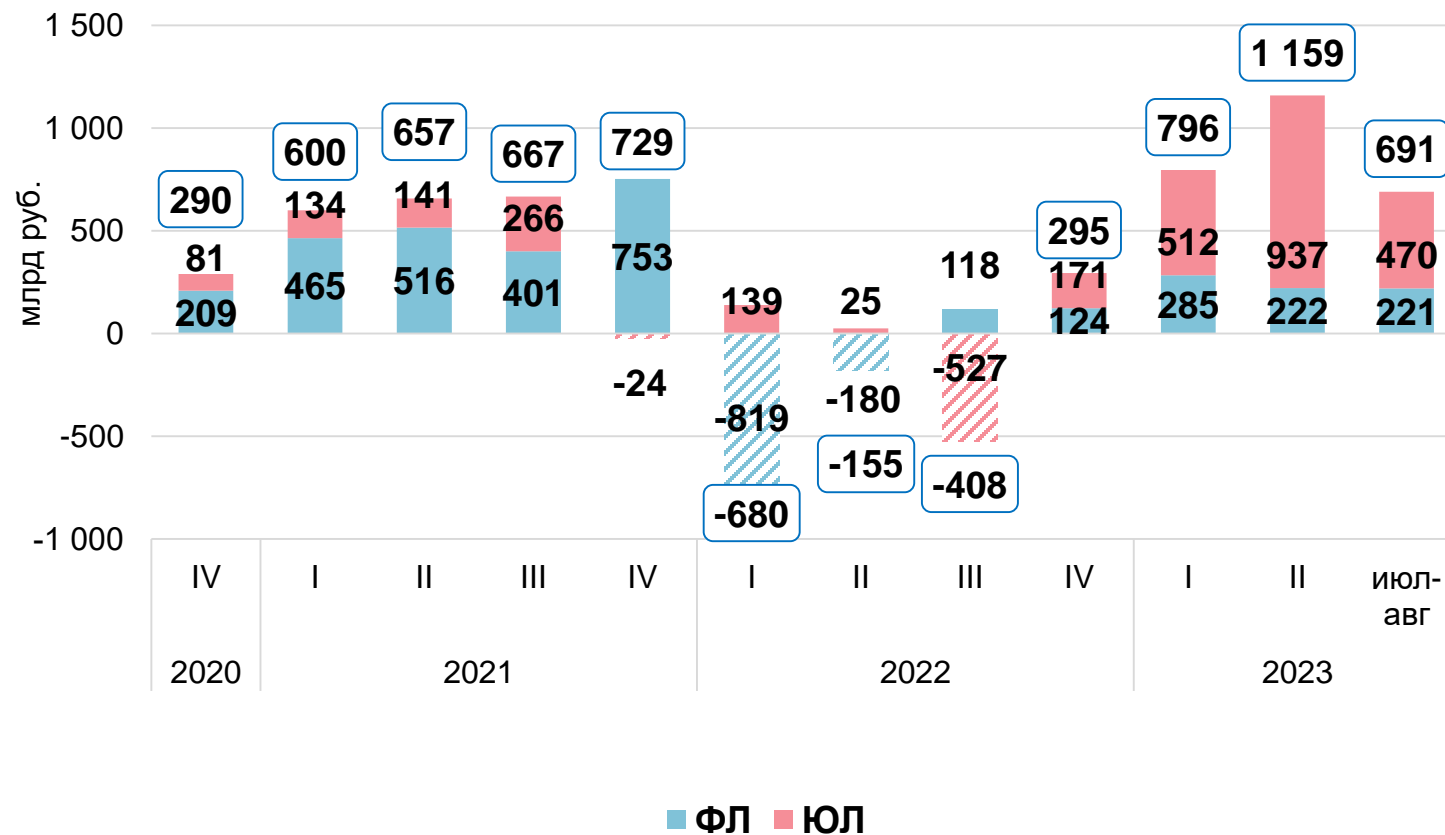
### Динамика количества клиентов на брокерском обслуживании в КО и НФО





- Самый сильный чистый отток средств на рынке брокерского обслуживания наблюдался в 1 кв. 2022 года у физ. лиц.
- Чистые притоки средств физ. лиц после 2 кв. 2022 года постепенно восстанавливаются, но пока не вернулись к прежним объемам.
- Притоки по юр. лицам довольно концентрированы.

Динамика пополнений/изъятий брокерских счетов





# Маржинальная торговля

На 31.08.2023 года

Новое регулирование

**138 млрд. руб. (+270%)**

Объем клиентской позиции в **опционах** на Мосбирже

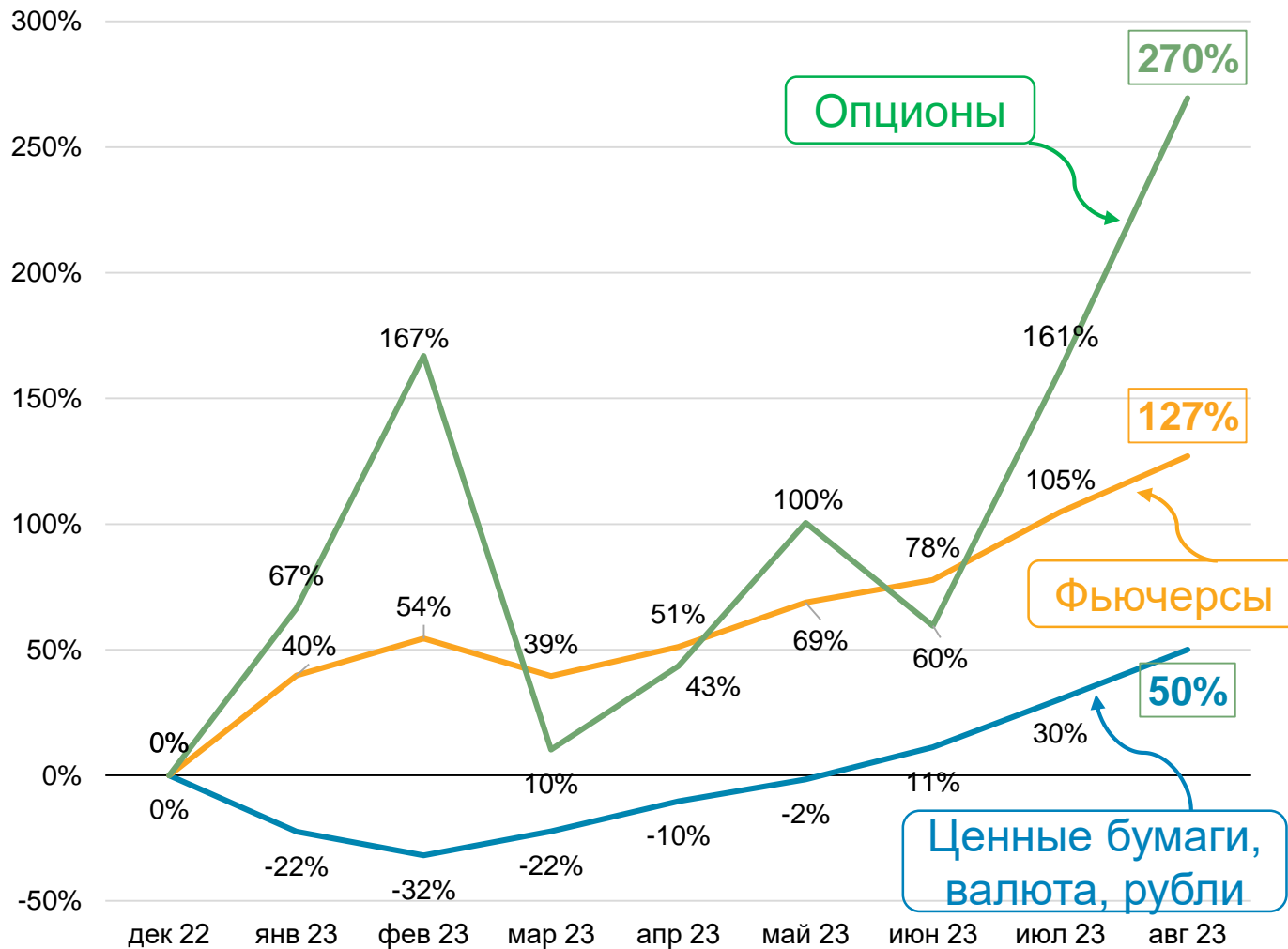
**419 млрд. руб. (+127%)**

Объем клиентской позиции в **фьючерсах** на Мосбирже

**217 млрд. руб. (+50%)**

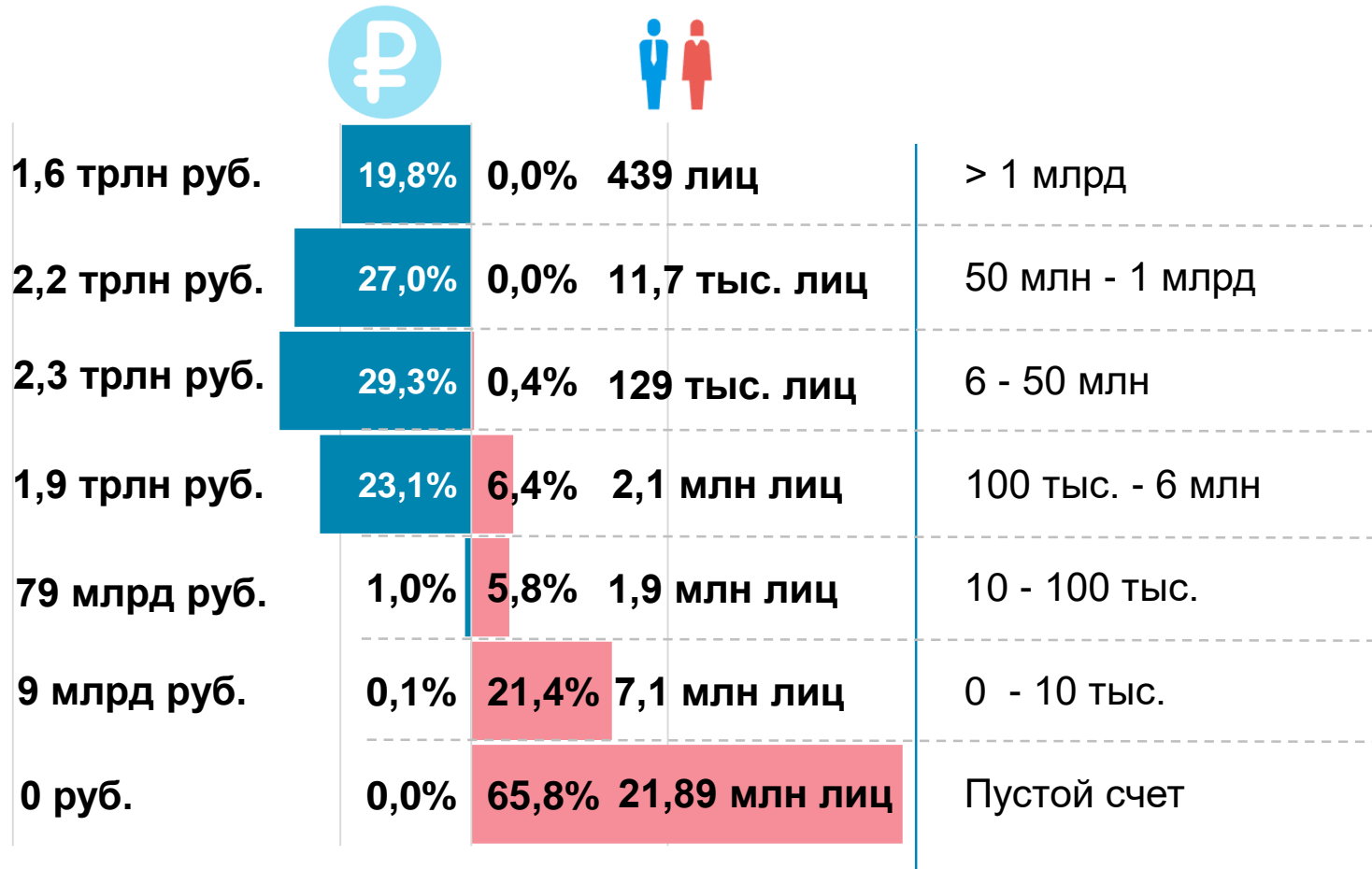
Объем клиентской маржинальной позиций в ценных бумагах валюты, рублях

Динамика маржинальных позиций  
(изменение в % от 31.12.2022, накопленный итог)





Количество клиентов-физ. лиц и объем их портфелей на брокерском обслуживании на 30.06.2023



■ ПОРТФЕЛИ ■ КЛИЕНТЫ

- 87,2% инвесторов-физ. лиц имеют пустые счета или счета до 10 тыс. руб.
- На 0,4% клиентов на брокерском обслуживании приходится 76,1% активов (клиенты с портфелями от 6 млн руб.).



С начала 2023 года

**+30%**

рост стоимости инвестиционных портфелей в ДУ

**+29%**

рост стоимости инвестиционных портфелей на стандартных стратегиях

**-27 тыс. лиц**  
до 820,5 тыс. лиц

сокращение числа клиентов в ДУ

**-14 тыс. лиц**  
до 839,5 тыс. лиц

сокращение числа клиентов на стандартных стратегиях

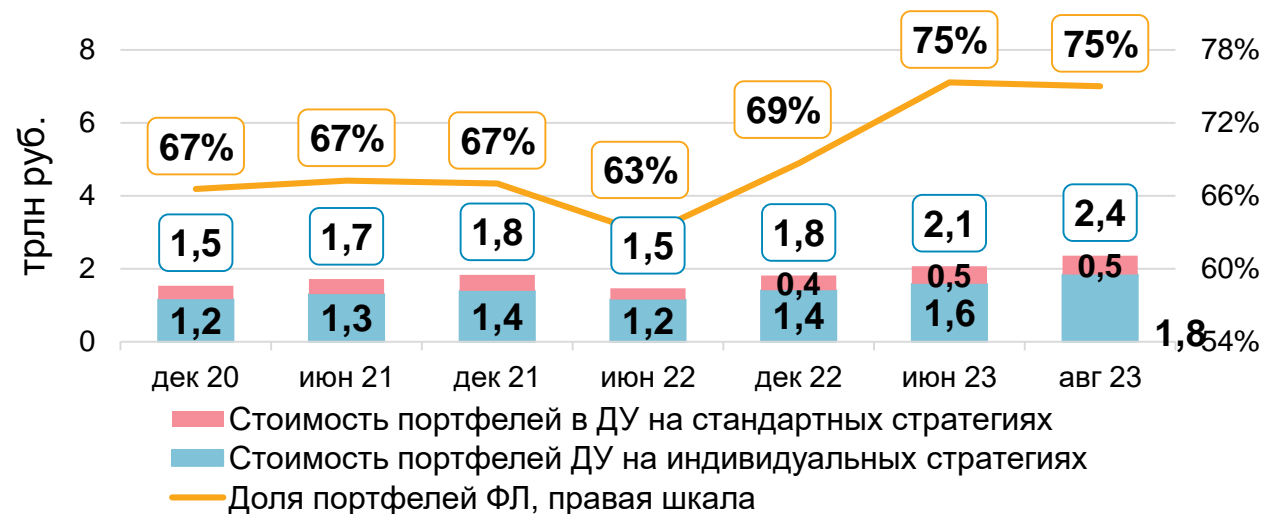
**+37%**

рост стоимости инвестиционных портфелей клиентов квал. инвесторов в ДУ

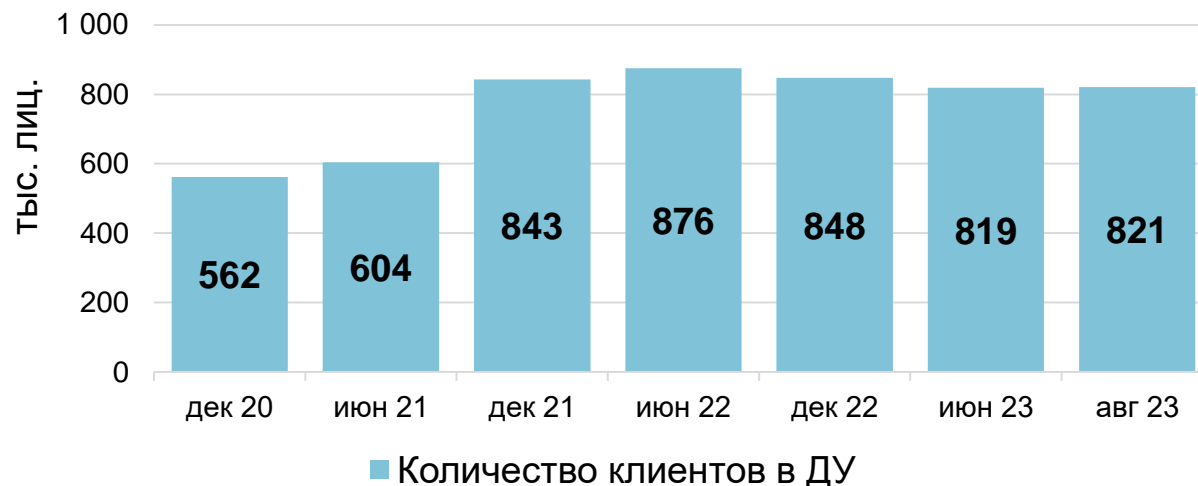
**+3,5 тыс. лиц**  
до 36 тыс. лиц

рост числа клиентов квал. инвесторов в ДУ

Динамика стоимости портфелей в доверительном управлении (без учета ООО УК «ФКБС»)



Динамика количества клиентов в ДУ

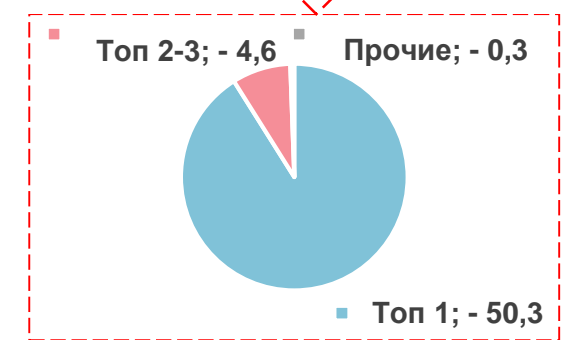
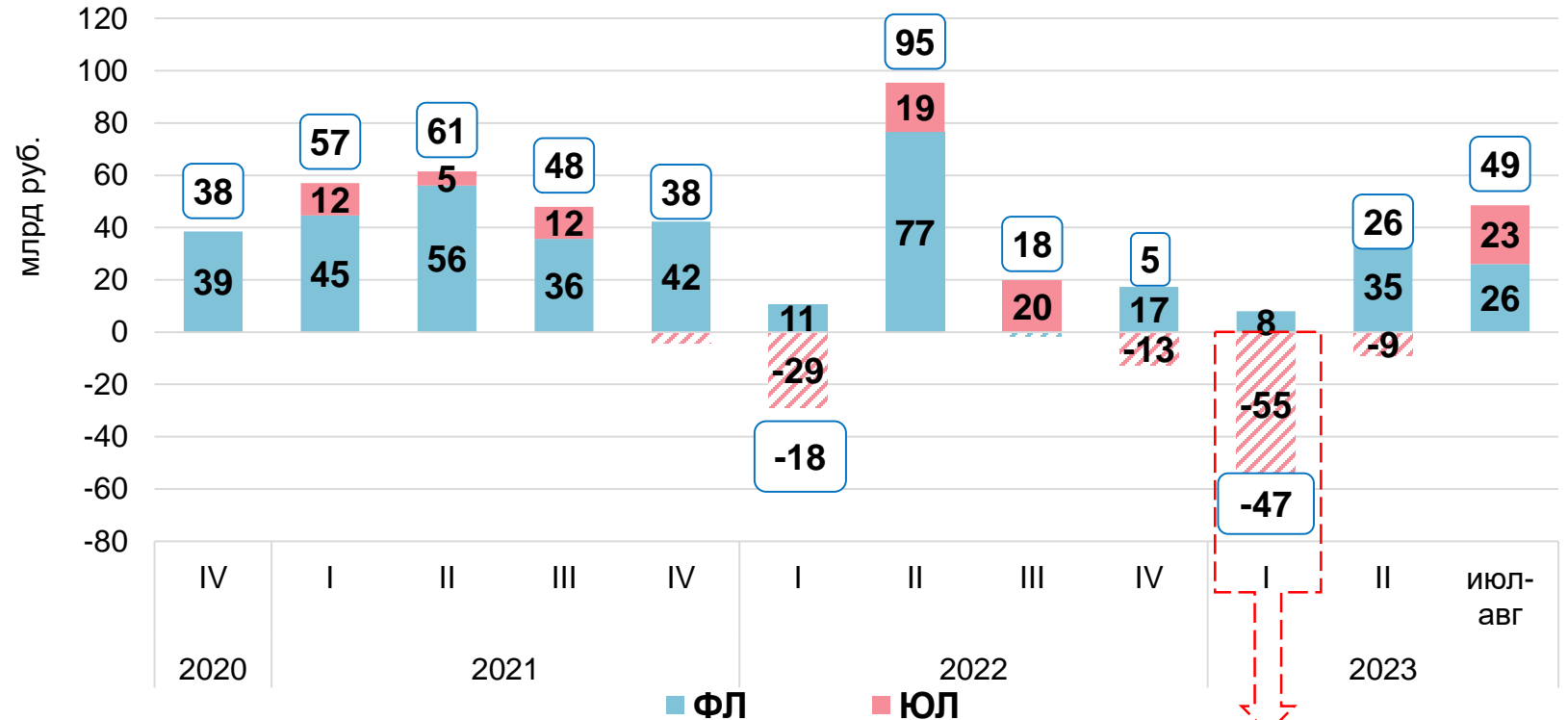




- 69 млрд руб. – чистый приток активов физ. лиц в ДУ за 8 месяцев 2023 года.

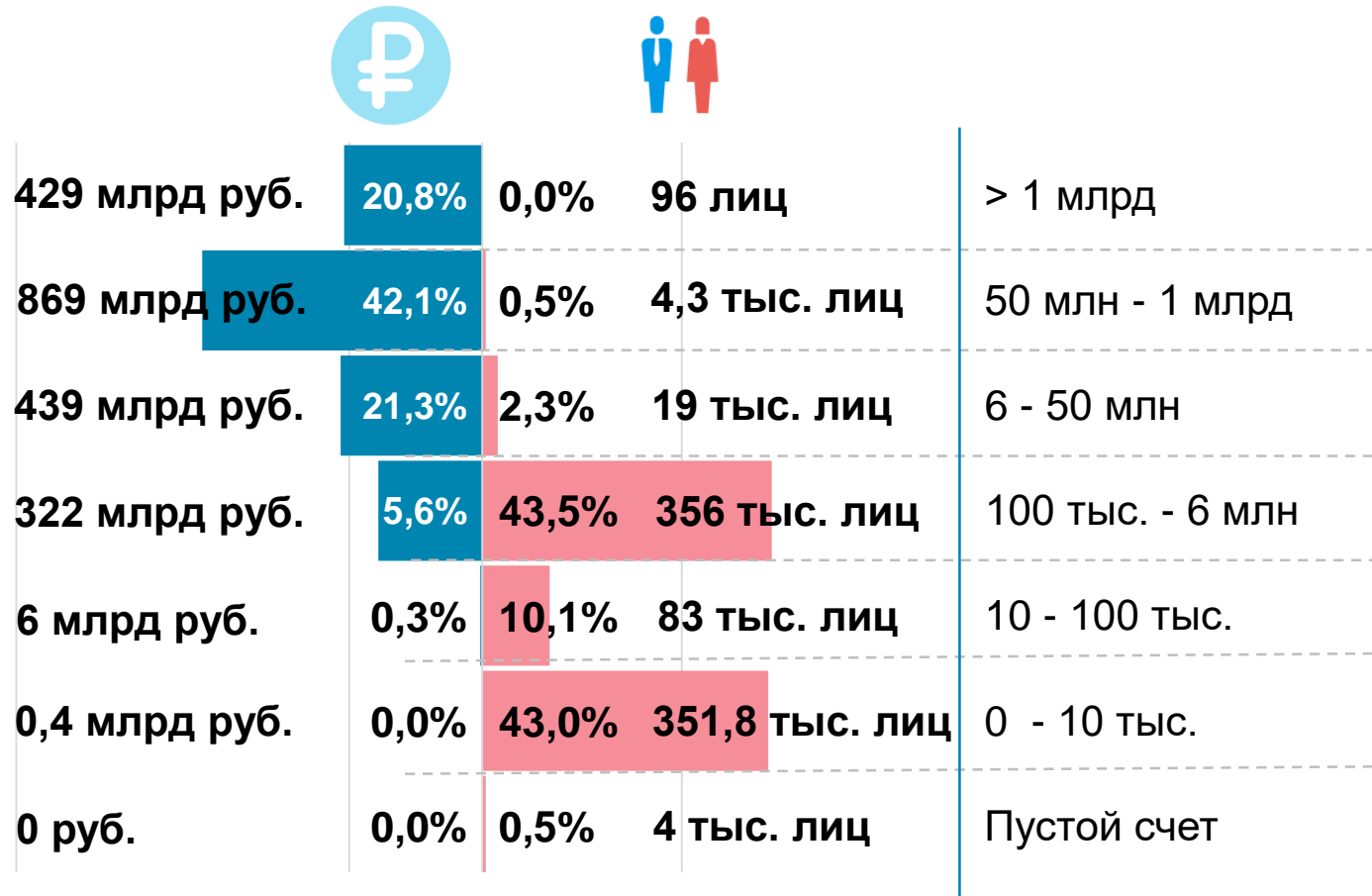
- 88,0% вводов физ. лиц пришлось на 5 доверительных управляющих

### Динамика чистых вводов/выводов на рынке ДУ





Количество клиентов-физ. лиц и объем их портфелей в ДУ на 30.06.2023



■ ПОРТФЕЛИ ■ КЛИЕНТЫ

- Порядка 90% клиентов подписаны на стандартные стратегии.
- На 2,9% клиентов в доверительном управлении приходится 84,1% активов (клиенты с портфелями от 6 млн руб.).



## С начала года

### +12%

рост стоимости активов на ИИС

### +8%

рост среднего брокерского счета ИИС

### +3,5 п.п.

прирост доли активов на брокерских счетах ИИС в общем объеме активов в ИИС

### +0,2%

рост размера среднего счета ИИС в ДУ

## На 30.06.2023

### 93%

доля количества брокерских ИИС от общего количества ИИС

### 83%

доля активов на брокерских счетах ИИС в общем объеме активов на ИИС

### Динамика числа клиентов и активов на ИИС



- активы ИИС (ДУ), млрд руб.
- активы ИИС (брокерские), млрд руб.
- всево счетов (правая шкала)



**173**

советника состоят в реестре  
Банка России

**19,7 млн**

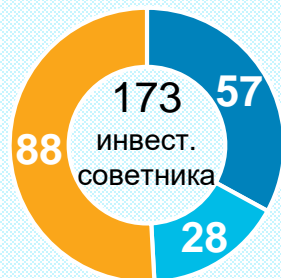
клиентов по договорам  
инвестиционного  
консультирования

**1,3%**

клиентов получили хотя бы 1  
рекомендацию в августе

**212,5 млн**

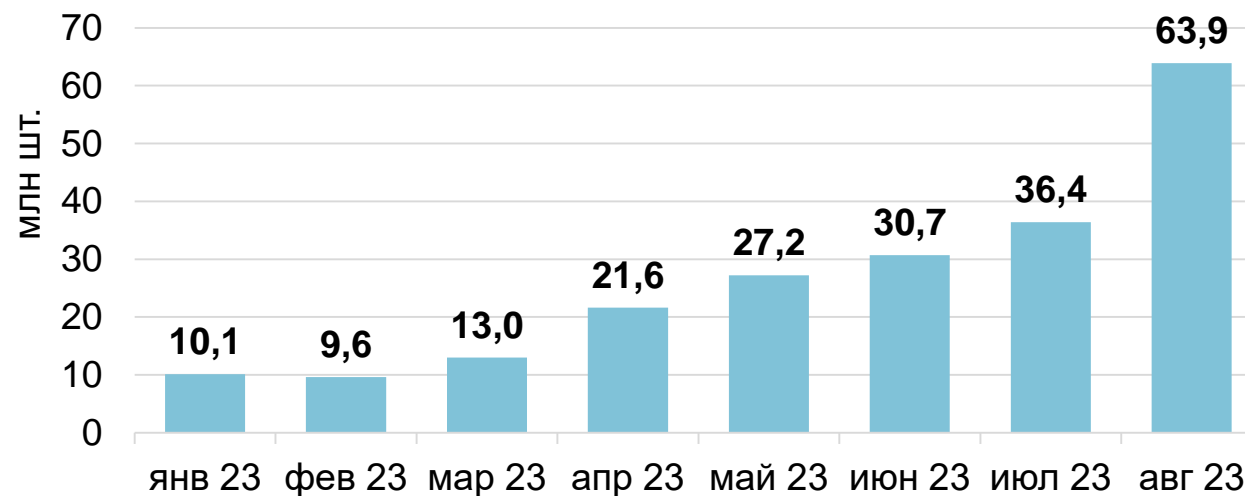
рекомендаций выдано за 8  
месяцев 2023 года



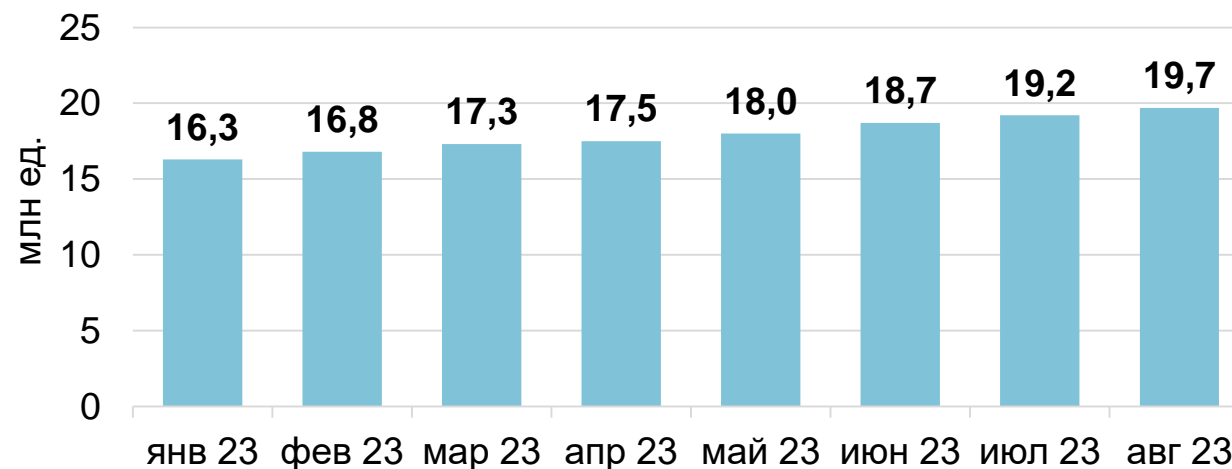
■ ПУРЦБ ■ КО ■ Чистые ИС

В 2022 году по данным отчетности только 24 «чистых ИС» осуществляли деятельность по инвестиционному консультированию, в 2023 году – 34 «чистых ИС»

Количество выданных инвестиционных рекомендаций



Количество клиентов, получающих инвестиционные рекомендации





Банк России

**Департамент инвестиционных финансовых посредников**

Пункт приема корреспонденции: Москва, Сандуновский пер., д. 3, стр. 1, телефон +7 495 621-09-61

Почтовый адрес: 107016, Москва, ул. Неглинная, д. 12

Контактный центр: 8 800 250-40-72, +7 495 771-91-00

Факс: +7 495 621-64-65, +7 495 621-62-88

Сайт: [www.cbr.ru](http://www.cbr.ru)

Электронная почта: [cbr@cbr.ru](mailto:cbr@cbr.ru)