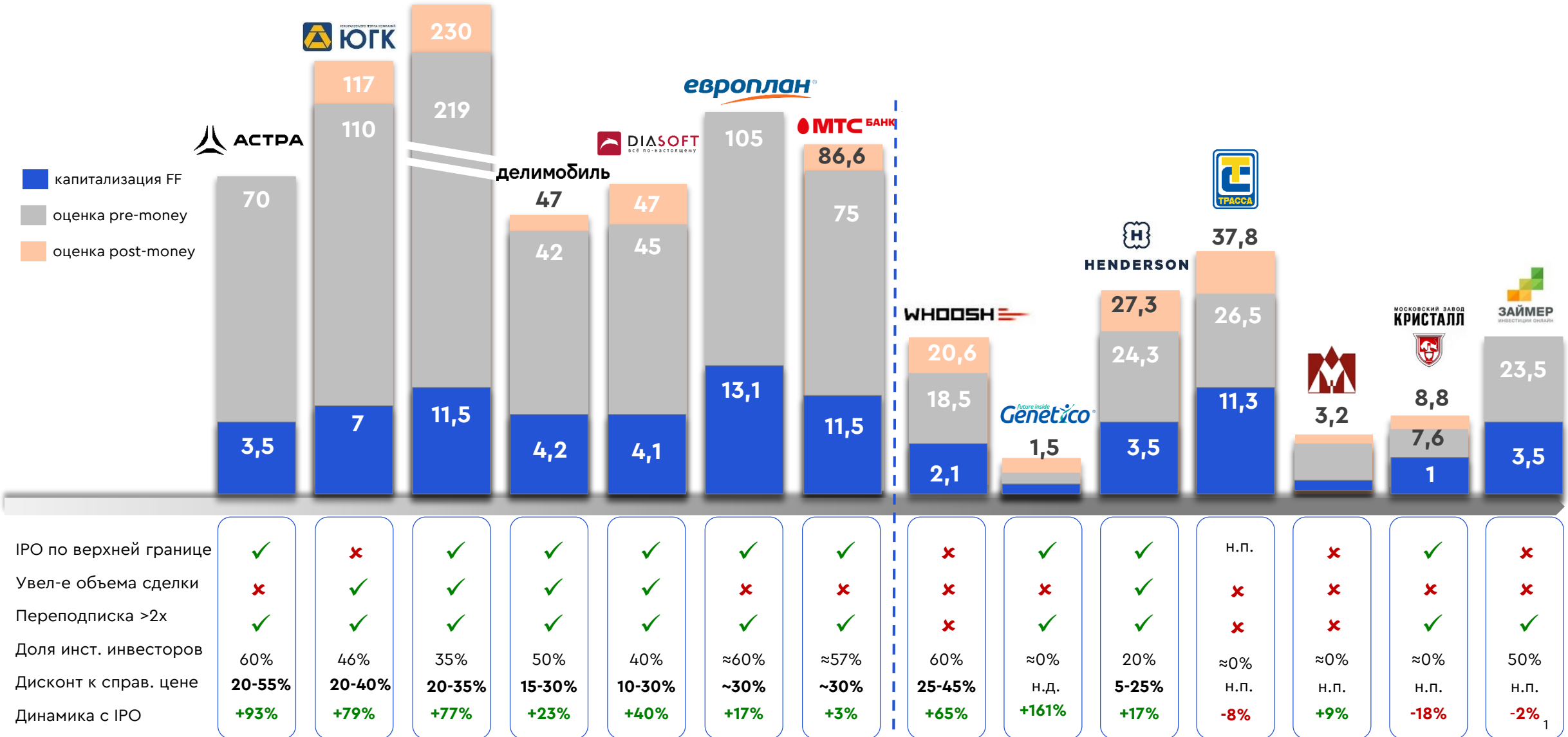


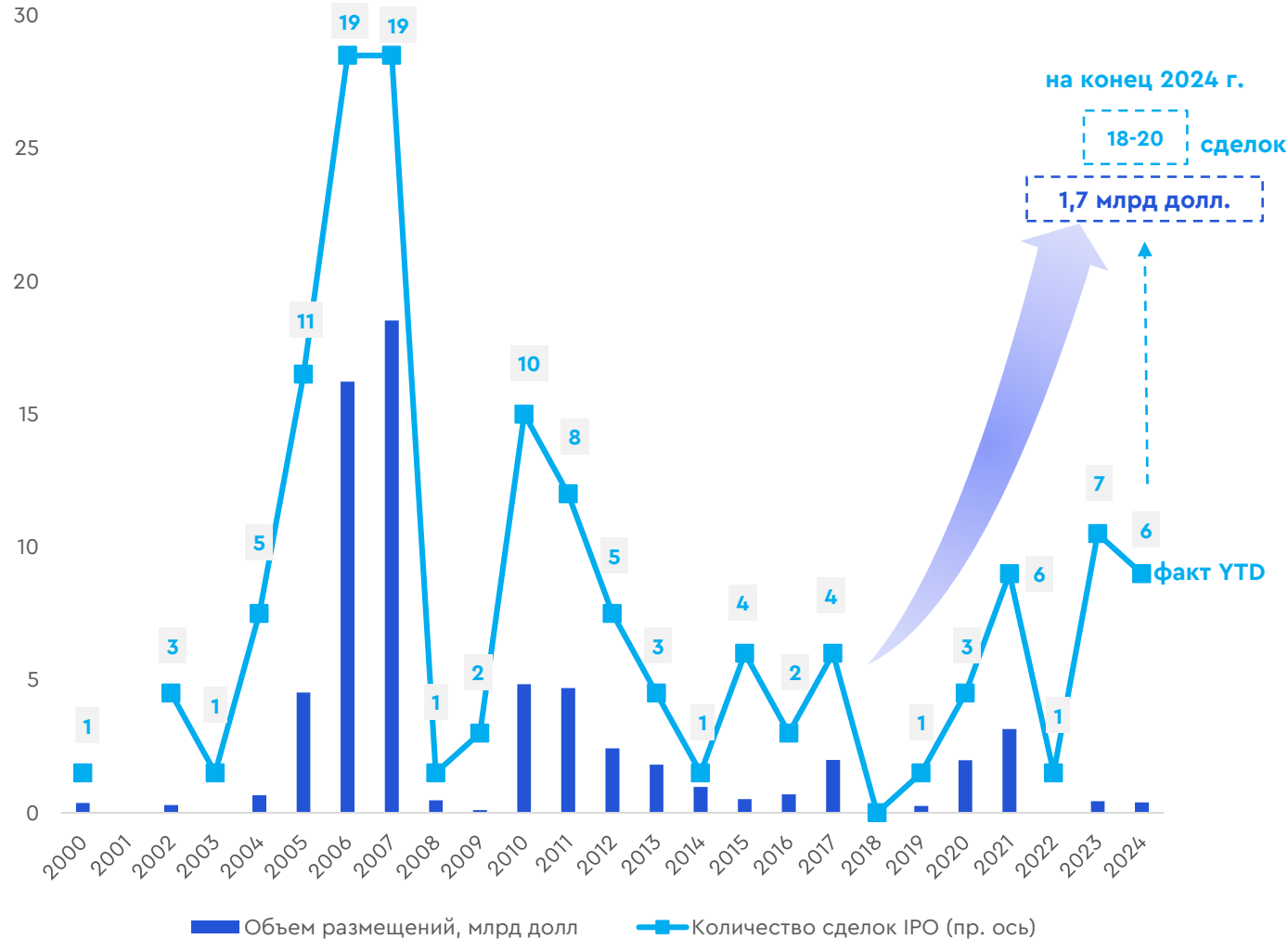
Статистика IPO сделок с 2022 года

IPO сделки достаточного размера и уровня подготовки показывают привлекательный уровень возврата на инвестиции

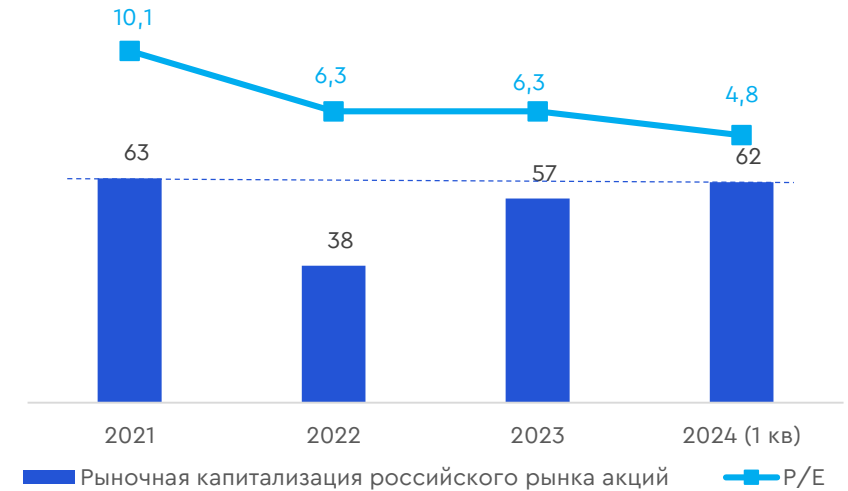


Источник: МосБиржа, данные компаний, анализ Газпромбанка

Российский рынок IPO: новая волна взлета



Российский рынок акций восстановился до уровне конца 2021 г.



Российский рынок остается самым привлекательным по мультипликаторам и уровням див. доходностей


Рынок	Див. доходность 2023	P/E 2023
Россия	7,9%	6,3
FTSE 100	3,9%	10,5
США	1,5%	21,8
Великобритания	3,9%	10,5
Германия	3,3%	14,9
Индия	1,3%	23,2
Китай	2,9%	12,8

Недавние примеры IPO с предшествующим размещением облигаций


WHOOSH ОБЛИГАЦИИ Купон 13,50% 3,5 МЛРД РУБ Срок 3 года Июнь 2022	КРЕДИТНЫЙ РЕЙТИНГ	A-(RU)
	ОБЪЕМ СПРОСА	~5 млрд руб.
	ДОЛЯ ФИЗ. ЛИЦ	~10%
	КОЛ-ВО ЗАЯВОК ИНВЕСТОРОВ	~5 тысяч



WHOOSH АКЦИИ Цена 185 руб. 2,3 МЛРД РУБ Декабрь 2022	СТОИМОСТЬ КОМПАНИИ	~21 млрд руб.
	ДОЛЯ ФИЗ. ЛИЦ	~40%
	КОЛ-ВО ЗАЯВОК ИНВЕСТОРОВ	~20 тысяч

 ОБЛИГАЦИИ Купон 10,05% 10 МЛРД РУБ Срок 2,5 года Апрель 2023	КРЕДИТНЫЙ РЕЙТИНГ	AA-(RU)/ruAA
	ОБЪЕМ СПРОСА	~19 млрд руб.
	ДОЛЯ ФИЗ. ЛИЦ	~2%
	КОЛ-ВО ЗАЯВОК ИНВЕСТОРОВ	~1 тысяча



 АКЦИИ Цена 55 копеек 7 МЛРД РУБ Ноябрь 2023	СТОИМОСТЬ КОМПАНИИ	~117 млрд руб.
	ДОЛЯ ФИЗ. ЛИЦ	~50%
	КОЛ-ВО ЗАЯВОК ИНВЕСТОРОВ	~70 тысяч

делимобиль ОБЛИГАЦИИ Купон 12,70% 4,5 МЛРД РУБ Срок 3 года Май 2023	КРЕДИТНЫЙ РЕЙТИНГ	A+(RU)
	ОБЪЕМ СПРОСА	~5,5 млрд руб.
	ДОЛЯ ФИЗ. ЛИЦ	~79%
	КОЛ-ВО ЗАЯВОК ИНВЕСТОРОВ	~19 тысяч



делимобиль АКЦИИ Цена 265 руб. 4,2 МЛРД РУБ Февраль 2024	СТОИМОСТЬ КОМПАНИИ	~47 млрд руб.
	ДОЛЯ ФИЗ. ЛИЦ	~50%
	КОЛ-ВО ЗАЯВОК ИНВЕСТОРОВ	~45 тысяч