



Банк России

# РЫНОК ИНВЕСТИЦИОННЫХ ФИНАНСОВЫХ ПОСРЕДНИКОВ

ШИШЛЯННИКОВА О.Ю.

ДИРЕКТОР ДЕПАРТАМЕНТА ИНВЕСТИЦИОННЫХ  
ФИНАНСОВЫХ ПОСРЕДНИКОВ БАНКА РОССИИ

ОКТАБРЬ 2024 г.





## Рост количества компаний в отрасли уже 3-ий год идет преимущественно за счет увеличения количества УК

### Брокерское обслуживание: -1 лицензия

254 лицензии  
на 31.12.2023

253 лицензии  
на 30.09.2024

- 13 лицензий аннулировано  
+12 лицензий выдано

### ИДУ: -4 лицензии

183 лицензии  
на 31.12.2023

179 лицензии  
на 30.09.2024

- 11 лицензий аннулировано  
+7 лицензий выдано

### УК: +31 лицензия

282 лицензии  
на 31.12.2023

313 лицензии  
на 30.09.2024

- 2 лицензий аннулировано  
+33 лицензий выдано

580

компаний на  
31.12.2024

+ 32

компаний

612

компаний на  
30.09.2024



На 31.08.2024:

**21,7** трлн руб. ( **-3,4%** с начала года)

**44,3** млн лиц (**+13%** с начала года)

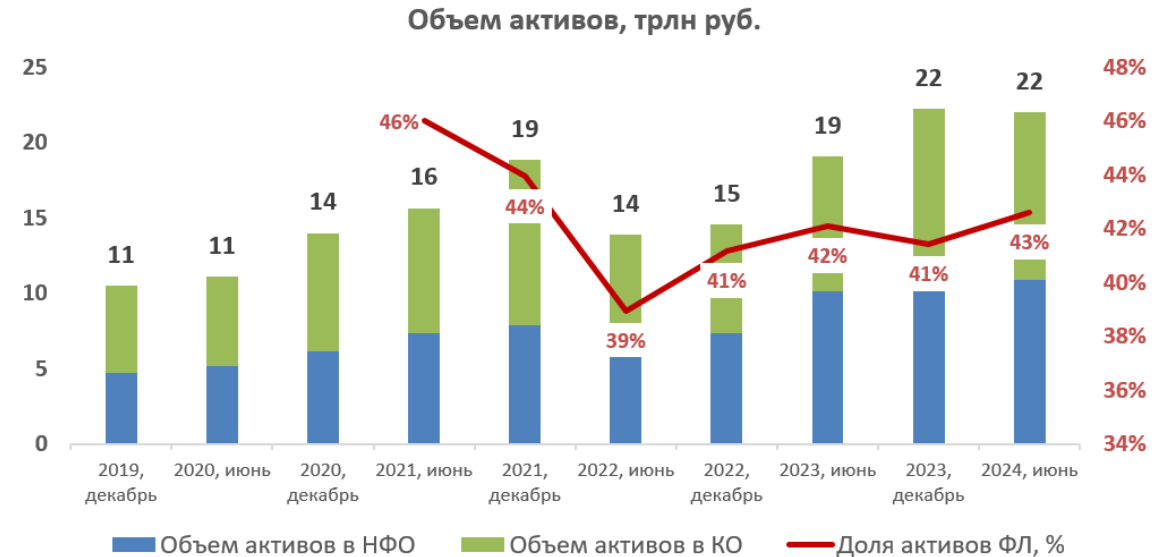
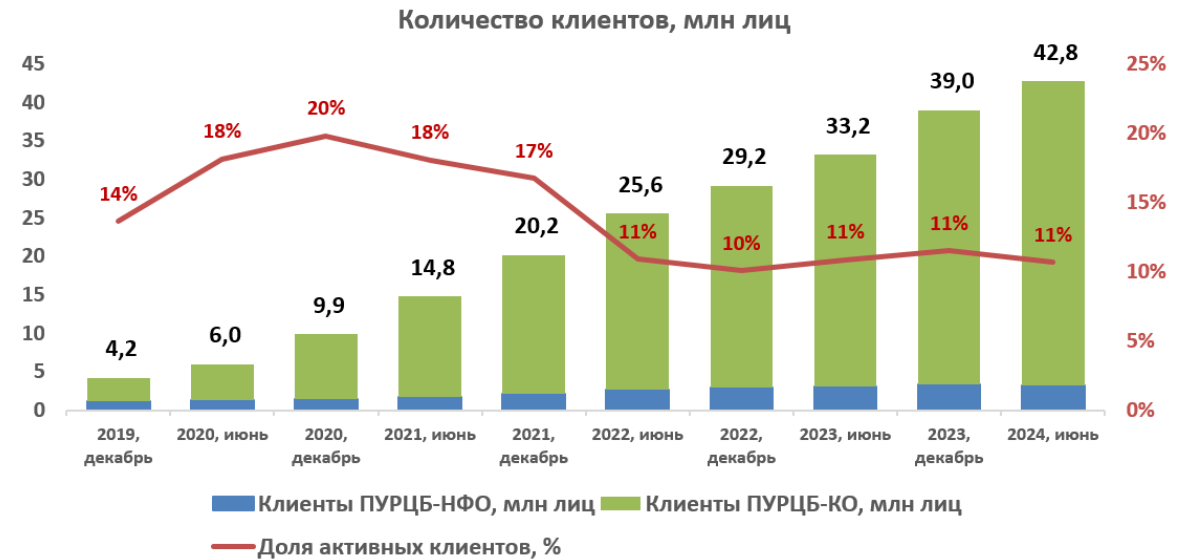
## Замедляющиеся темпы притока НОВЫХ КЛИЕНТОВ И СНИЖЕНИЕ СТОИМОСТИ АКТИВОВ ИЗ-ЗА переоценки

**+1,5%** - среднемесячный прирост количества  
клиентов в 2024 г

Снижение активов за апрель - август 2024 года:

- **6,6%** по квал. инвесторам

- **8,9%** по неквал. инвесторам





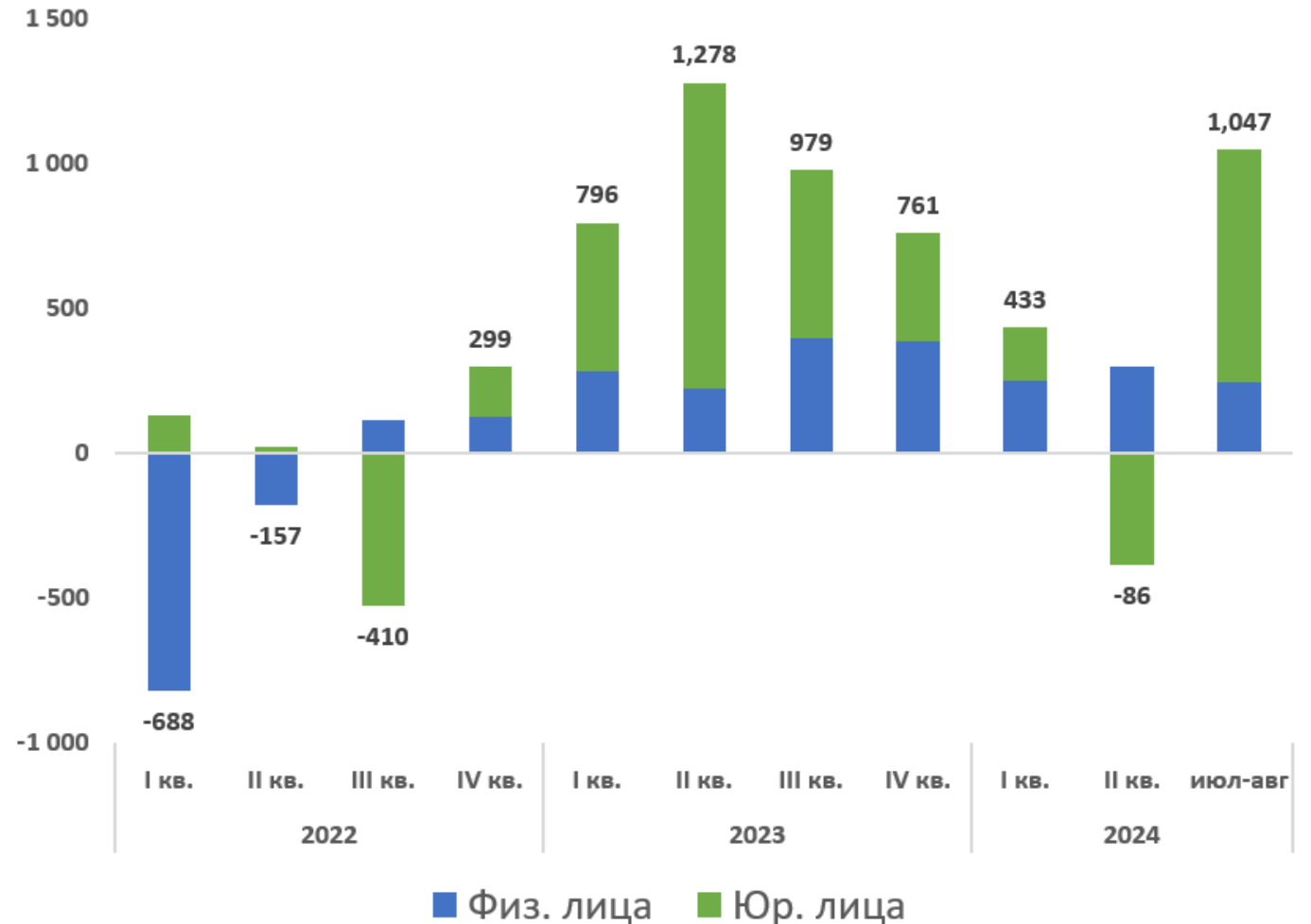
За 8 мес. 2024 года:

**+ 793 млрд руб.** – совокупный  
нетто-приток активов от физ. лиц

**+ 99 млрд руб.** –  
среднемесячный нетто-приток активов от  
физических лиц

**Ни одного месяца нетто –  
оттока со счетов физических  
лиц в 2024 году**

Притоки на брокерское обслуживание, млрд руб.





На 31.08.2024:

**2,46** трлн руб. (+ **3.7%** с начала года)

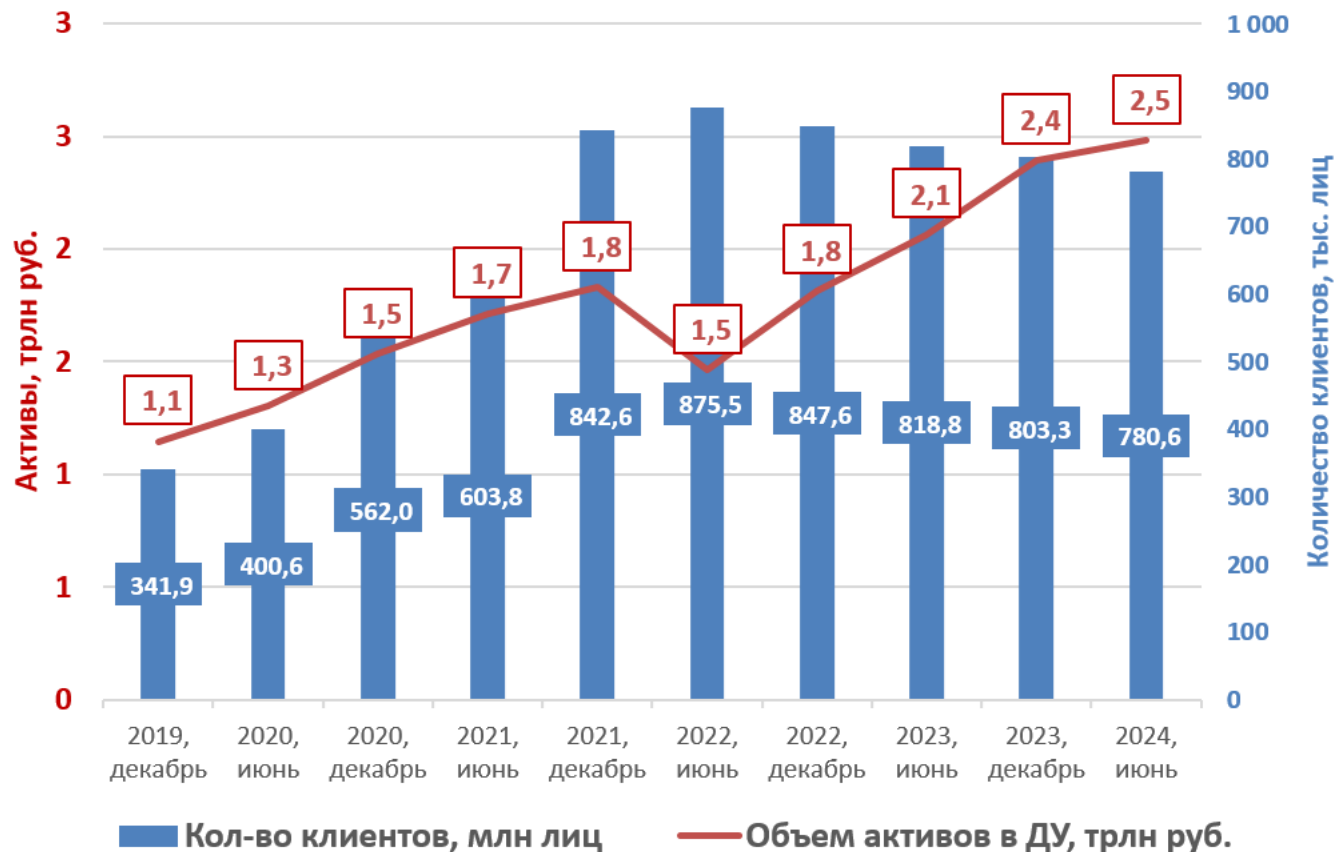
**772** тыс. лиц (- **4%** с начала года)

**Идет непрерывное уменьшение количества клиентов со счетом от 100 тыс. руб. до 10 млн. руб.**

**9.4%** - средневзвешенная доходность **ТОП-30 стандартных стратегий** по итогам 6 мес. 2024 года

**7,7%** - средневзвешенная доходность **стратегий для неквал. инвесторов** по итогам 6 мес. 2024 года

Активы и клиенты в доверительном управлении



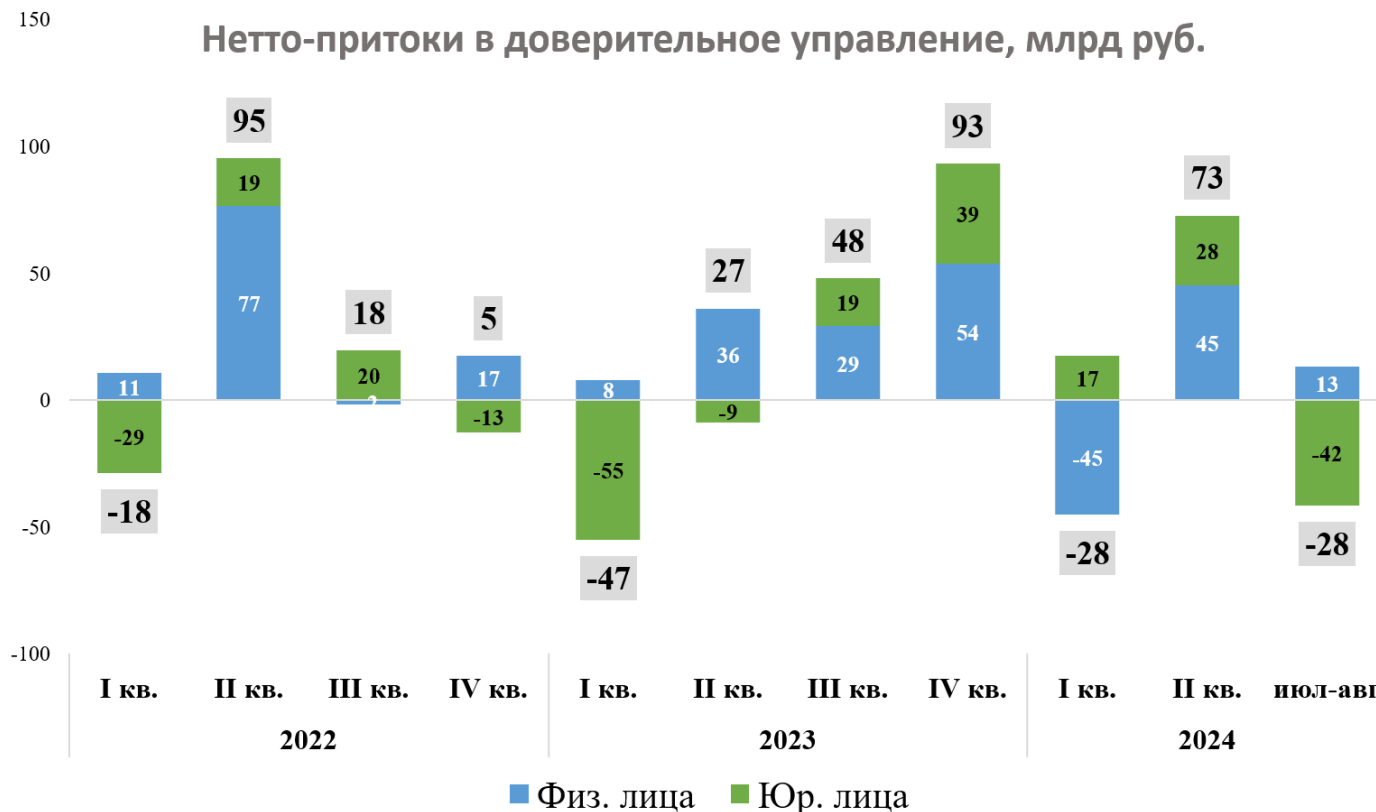


За 8 мес. 2024 года:

**+ 17 млрд руб.** – нетто-приток АКТИВОВ

**72% притока** активов физ. лиц приходится на **5 компаний**

**Основные притоки идут от физических лиц – квалифицированных инвесторов**







**- 1,8** млрд руб. **среднемесячный отток** активов с ИИС-ДУ за 8 мес. 2024 года (ни одного месяца без нетто-оттока)

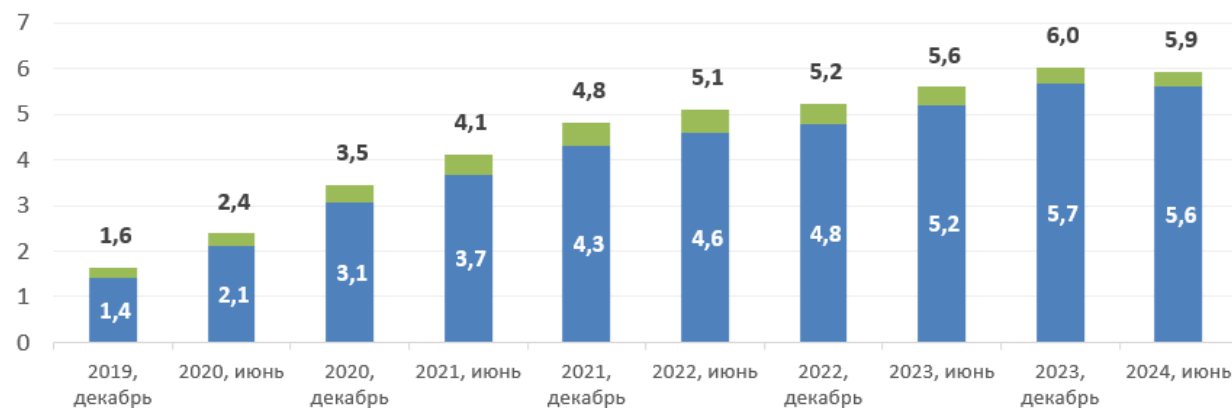
**+ 2,5** млрд руб. **среднемесячный приток** активов на брокерских ИИС за 8 мес. 2024 года (нетто-приток начался с апреля 2024 года)

**Граждане приняли ИИС-3 :**  
начиная со II кв. **нетто-приток** новых активов вернулся на брокерские ИИС

**+10.6** тыс. договоров **среднемесячное** превышение открытых брокерских ИИС\* над закрытыми начиная с марта 2024 года

\*Только по крупным и средним брокерам

Количество ИИС, млн шт.



Активы на ИИС, млрд руб.



■ Брокерские ИИС ■ ИИС ДУ



За 8 месяцев 2024 года

**+311 ПИФ** для квал. инвесторов

**-1 фонд** для неквал. инвесторов

**+15%** (+ 1.6 трлн руб.) СЧА ПИФ для квал. инвесторов

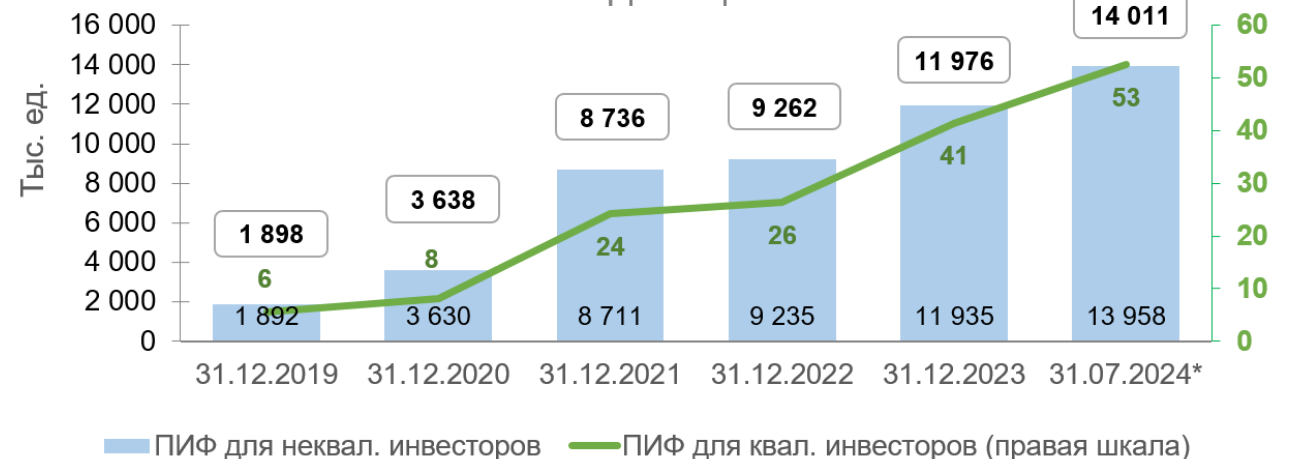
**+17%** (+0.3 трлн руб.) СЧА ПИФ для неквал. инвесторов

**+17% (+2 млн лиц)** – прирост пайщиков

### Объем СЧА ПИФ



### Количество владельцев паев ПИФ







За 8 мес. 2024 года

**+830 млрд руб.** – чистые притоки в квал. ПИФ

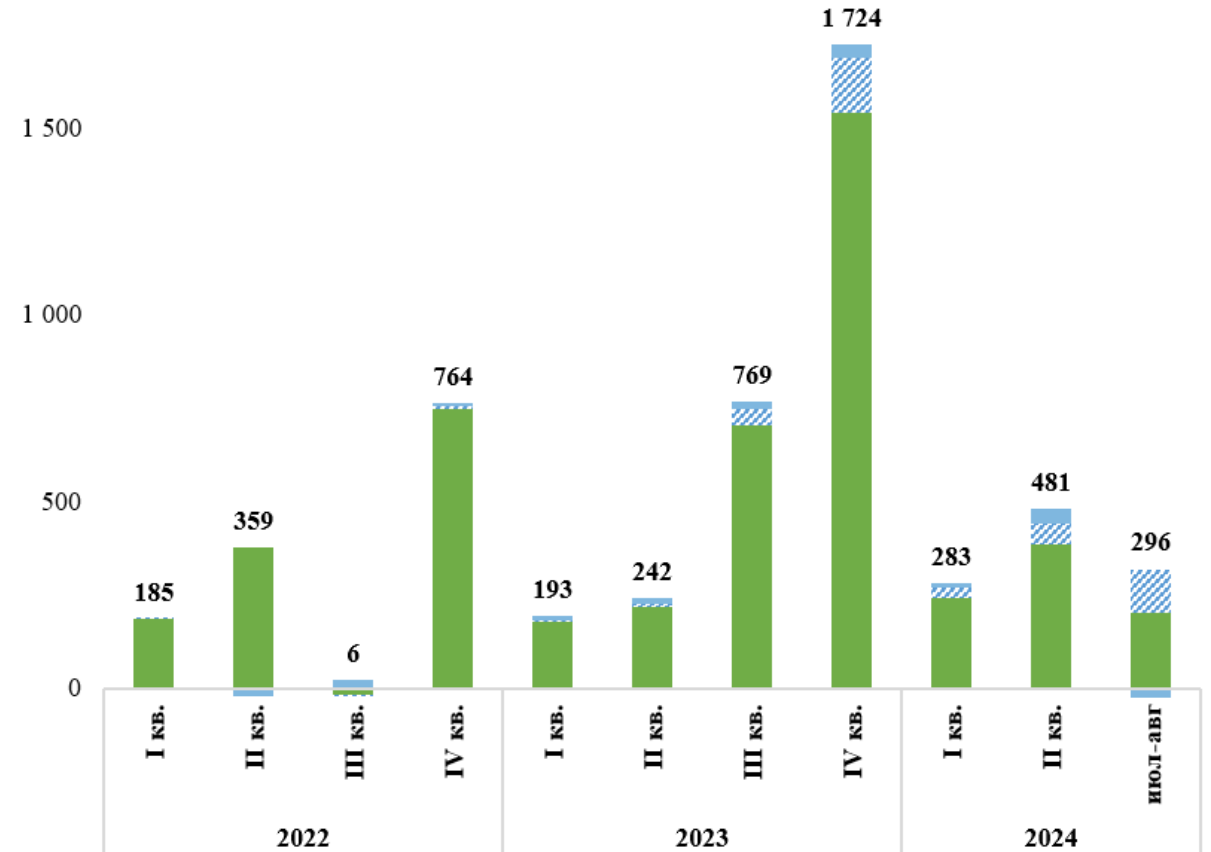
**+199 млрд руб.** – чистые притоки в ПИФ ликвидности

**+31 млрд руб.** – чистые притоки в ПИФ для неквал. инвесторов (за искл. ПИФ ликвидности)

**-23 млрд руб.** – нетто-отток из ПИФ для неквал. инвесторов (за искл. ПИФ ликвидности) в июле – августе 2024 г.

2 000

Притоки в ПИФ, млрд руб.



- ПИФ для неквал. инвесторов (кроме ден. рынка)
- ▨ ПИФ для неквал. инвесторов (денежного рынка)
- ПИФ для квал. инвесторов



ЗПИФ для квал. инвесторов

ЗПИФ для неквал. инвесторов

**42 ПИФ**  
(+26 ПИФ за 2,5 года)

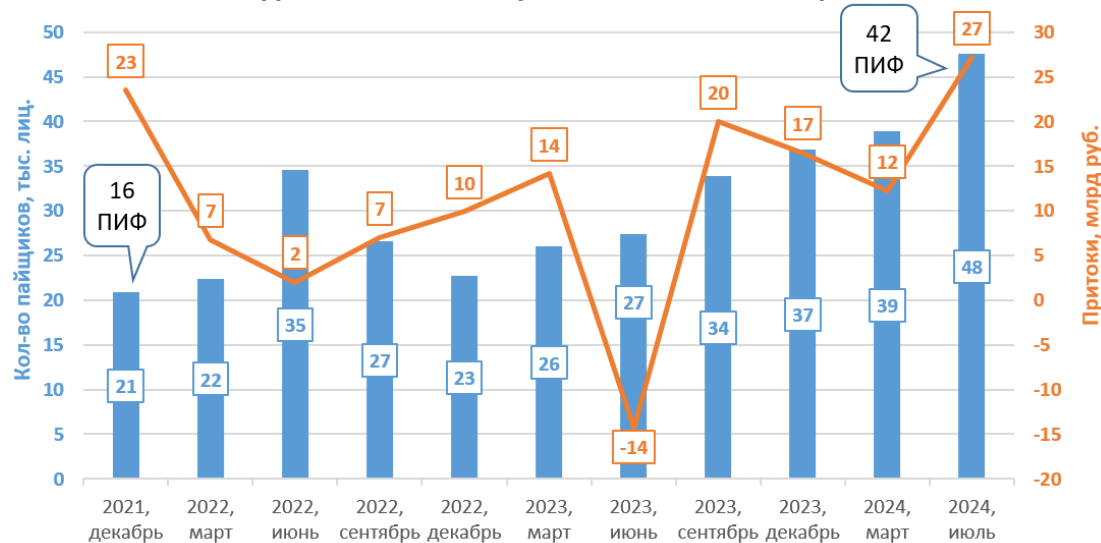
**36 ПИФ**  
(+12 ПИФ за 2,5 года)

## «Розничные» ЗПИФ набирают популярность у инвесторов

**СЧА: 278 млрд руб**  
(+156 млрд руб за 2,5 года)

**СЧА: 306 млрд руб**  
(+148 млрд руб за 2,5 года)

ПИФ для квал. инвесторов с более 100 пайщиками



ЗПИФ для неквал. инвесторов с более 1000 пайщиками





За 7 мес. 2024 года

**66%** - доля прибыльных брокеров НФО

**73%** - доля прибыльных брокеров УК

**23%** - рост комиссионных доходов УК-ДУ  
(у брокеров на уровне прошлого года)

**Похоже, мы наблюдаем еще один успешный финансовый год индустрии**

**20%** - рост расходов на содержание персонала (г./г.) за последние 3 года – самая быстрорастущая статья

Чистая прибыль брокеров и УК, млрд руб.

