

**НАУФОР**

НАЦИОНАЛЬНАЯ АССОЦИАЦИЯ  
УЧАСТНИКОВ ФОНДОВОГО РЫНКА

Официальный партнер:



РОССИЙСКИЙ ФОНДОВЫЙ РЫНОК

# X Уральская конференция НАУФОР

19 октября 2017 года,  
Екатеринбург, отель «Хаятт Ридженси»



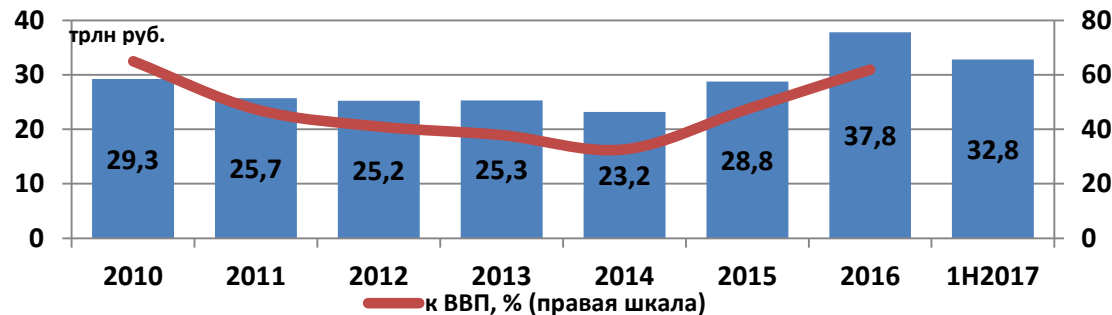
**НАУФОР**

НАЦИОНАЛЬНАЯ АССОЦИАЦИЯ  
УЧАСТНИКОВ ФОНДОВОГО РЫНКА

# Российский фондовый рынок 2010-2017

# Капитализация рынка акций

**НАУФОР**  
НАЦИОНАЛЬНАЯ АССОЦИАЦИЯ  
УЧАСТНИКОВ ФОНДОВОГО РЫНКА



**Капитализация внутреннего рынка в первой половине 2017 г. начала падать, к концу июня снизилась на 3,3%.**

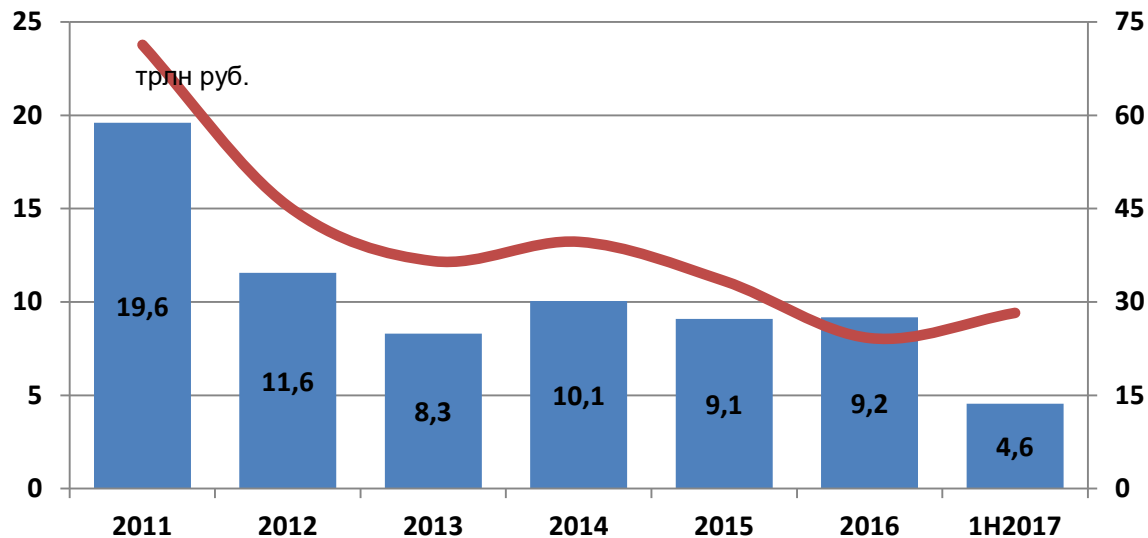
Количество эмитентов акций, представленных на организованном внутреннем рынке, уменьшилось за полгода с 246 до 230 компаний.

Доля десяти наиболее капитализированных эмитентов - 58%. Крупнейшие пять – Роснефть, Сбербанк, Газпром, Лукойл, Новатэк – занимают 46% .





# Ликвидность рынка акций

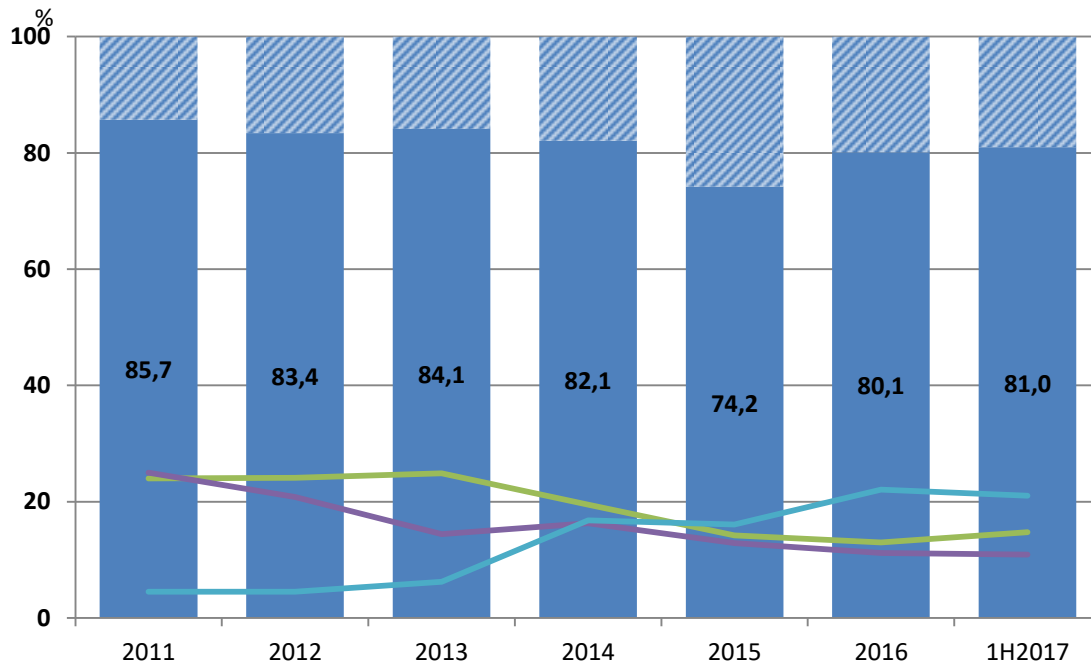


Объем сделок с акциями на внутреннем биржевом рынке (без учета сделок РЕПО) составил 4,6 трлн руб.

# Наиболее ликвидные эмитенты

**НАУФОР**

НАЦИОНАЛЬНАЯ АССОЦИАЦИЯ  
УЧАСТНИКОВ ФОНДОВОГО РЫНКА



**Доля десяти наиболее ликвидных эмитентов акций - 81% оборота.**

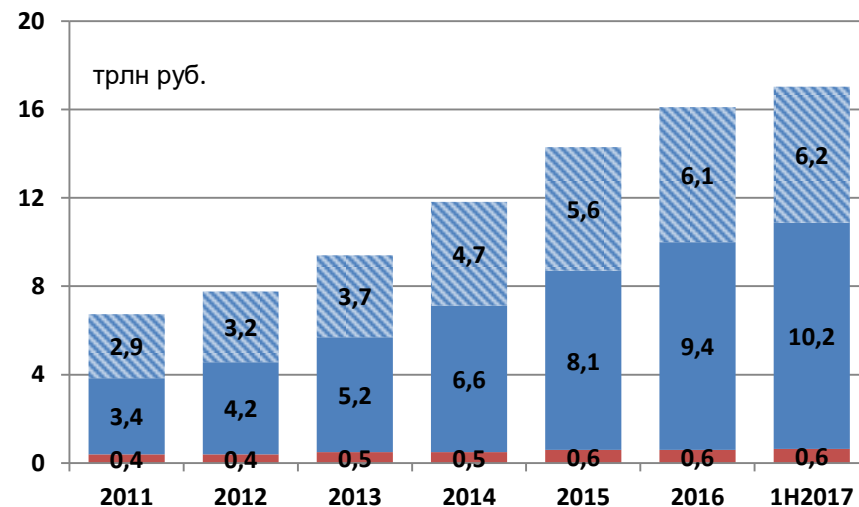
Пять наиболее ликвидных эмитентов – Банк ВТБ, Газпром, Сбербанк, Polymetal International, Норильский Никель – занимают 64,2% в обороте.

# Внутренний рынок облигаций (по номиналу)

**Объем внутреннего рынка корпоративных облигаций за год вырос на 21% – до 10,2 трлн руб., а рынок только государственных облигаций за шесть месяцев 2017 года - на 16% - до 6,2 трлн руб.**

На организованном рынке представлено 338 эмитентов корпоративных облигаций против 340 годом ранее. Рынок субфедеральных и муниципальных облигаций остается в состоянии стагнации, составляя 640 млрд руб.

Объем рынка облигаций

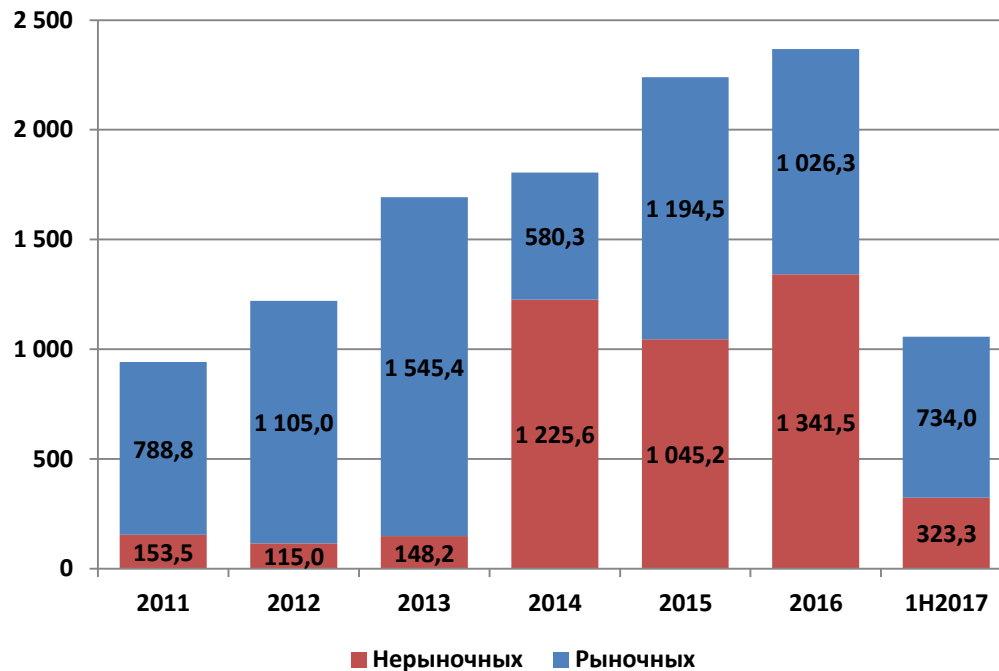


# Размещения на внутреннем рынке корпоративных облигаций

**НАУФОР**  
НАЦИОНАЛЬНАЯ АССОЦИАЦИЯ  
УЧАСТНИКОВ ФОНДОВОГО РЫНКА

Рост новых размещений существенен - 1 057 млрд руб., объем новых выпусков за полугодие - на 22,3% больше, чем за шесть месяцев 2016 г.

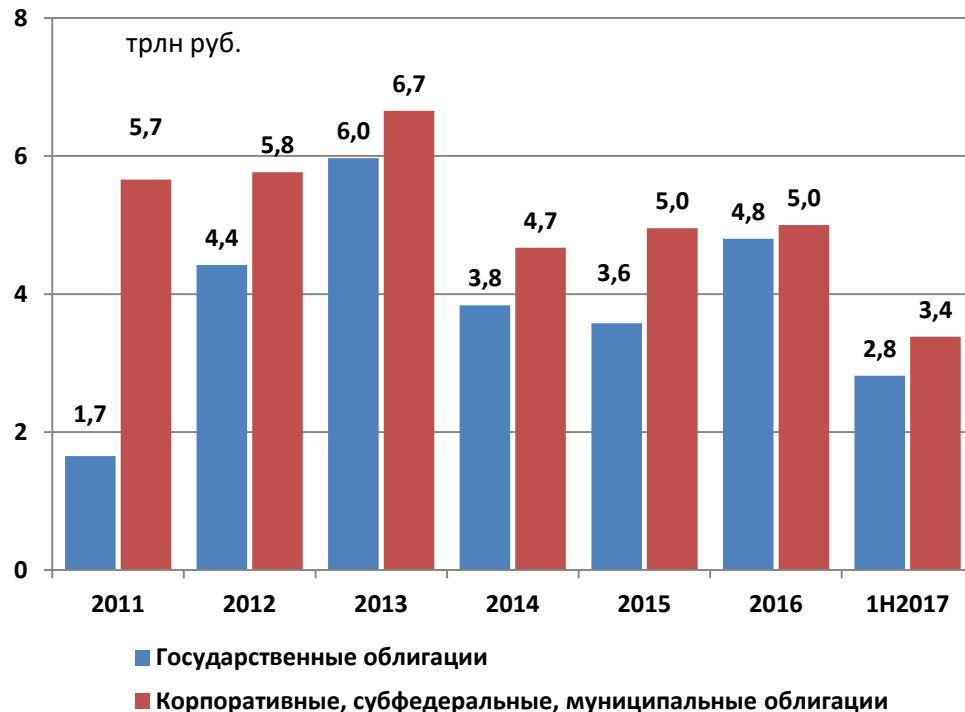
Доля рыночных размещений выросла по сравнению с ситуацией годом ранее: с 48,9% до 69,4%.



# Объем биржевых торгов облигациями

**НАУФОР**

НАЦИОНАЛЬНАЯ АССОЦИАЦИЯ  
УЧАСТНИКОВ ФОНДОВОГО РЫНКА



**Объем биржевых сделок (по фактической стоимости, без сделок РЕПО и размещений) с корпоративными облигациями за год вырос на 54% - до 3,3 трлн руб.**

Концентрация биржевого облигационного оборота увеличилась: на долю первых десяти ликвидных эмитентов корпоративных облигаций приходится 53% оборота, причем только на Роснефть – 30%. Объем вторичного биржевого рынка гособлигаций за год увеличился на 17% - до 2,8 трлн руб., и этот сектор на внутреннем долговом рынке остается самым ликвидным.



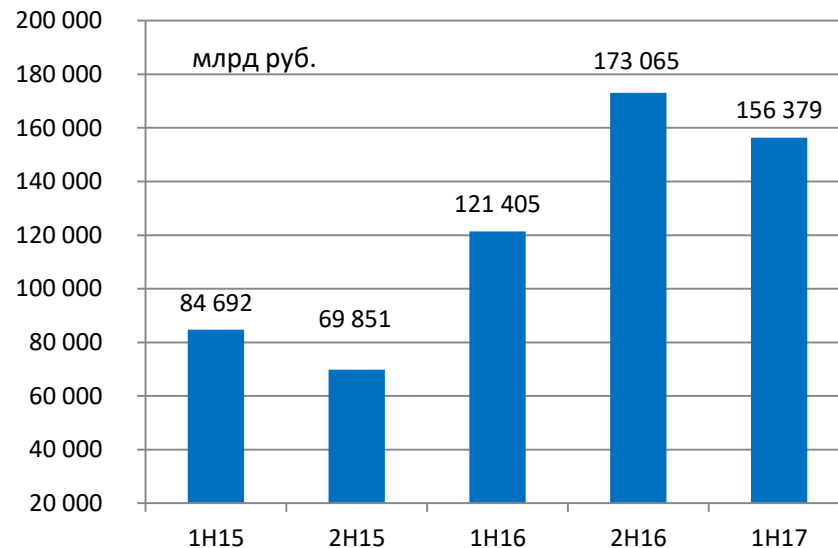
# Биржевой рынок РЕПО

**Объем биржевых сделок РЕПО за год вырос на 29% - до 156 трлн руб.**

Продолжает увеличиваться объем сделок РЕПО с центральным контрагентом, во втором квартале 2017 г. он оказался доминирующим – 70% общего объема.

Вклад отдельных видов ценных бумаг в итоговый результат изменился незначительно. Так, объем сделок РЕПО с акциями составил 20,3%, с корпоративными облигациями – 46,7%, с государственными облигациями – 31,1%, а субфедеральные и муниципальные облигации занимают остаточную нишу.

## Объем сделок РЕПО

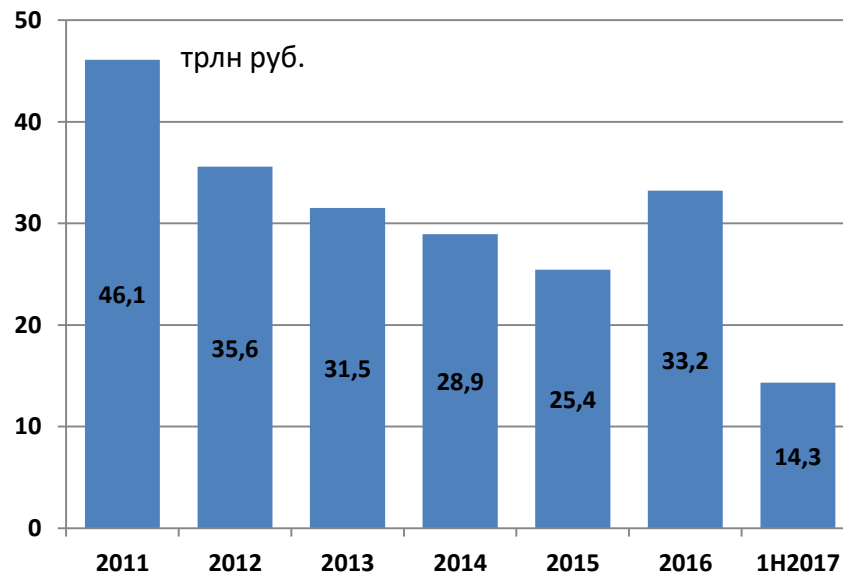


# Биржевой срочный рынок (ценные бумаги и фондовые индексы)

В первом полугодии 2017 г. объем торгов уменьшился на 19% в сравнении первым полугодием предыдущего года и составил 14,3 трлн руб.

Общий объем открытых позиций на биржевом срочном рынке на конец июня 2017 г. – 298,5 млрд руб., увеличился на 58%.

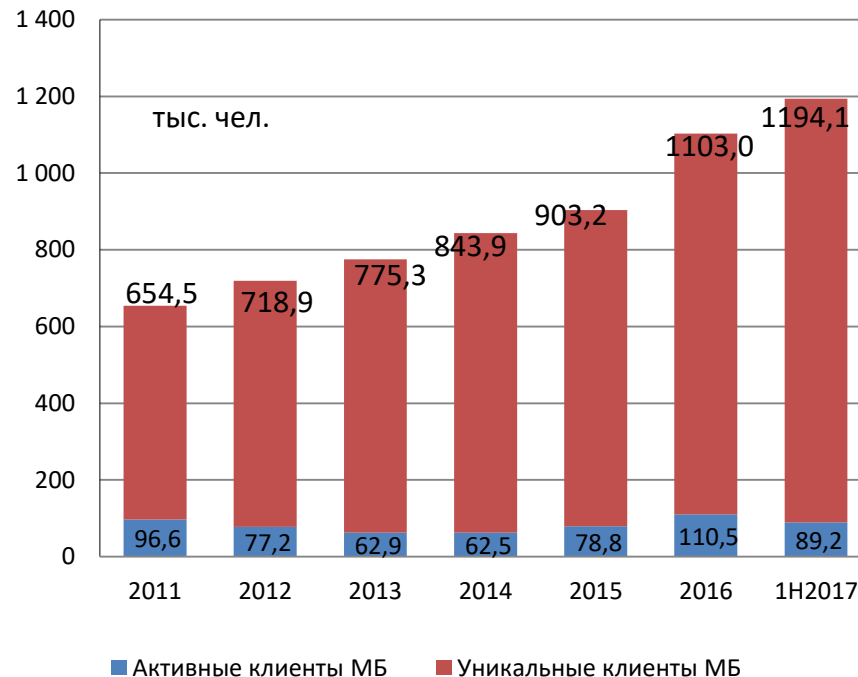
## Объем сделок на срочном рынке



# Индивидуальные инвесторы

Количество уникальных клиентов на фондовом рынке Московской биржи в середине 2017 г. составило 1194 тыс. чел. (рост за год – на 16%).

Количество активных клиентов в июне 2017 г. составило 89,2 тыс. чел.



# Индивидуальные инвестиционные счета

**НАУФОР**

НАЦИОНАЛЬНАЯ АССОЦИАЦИЯ  
УЧАСТНИКОВ ФОНДОВОГО РЫНКА

К середине 2017 г. число открытых ИИС выросло до 231,3 тыс шт. По состоянию на начало октября открыто более 270 тыс. счетов – на 80% больше, чем годом ранее.

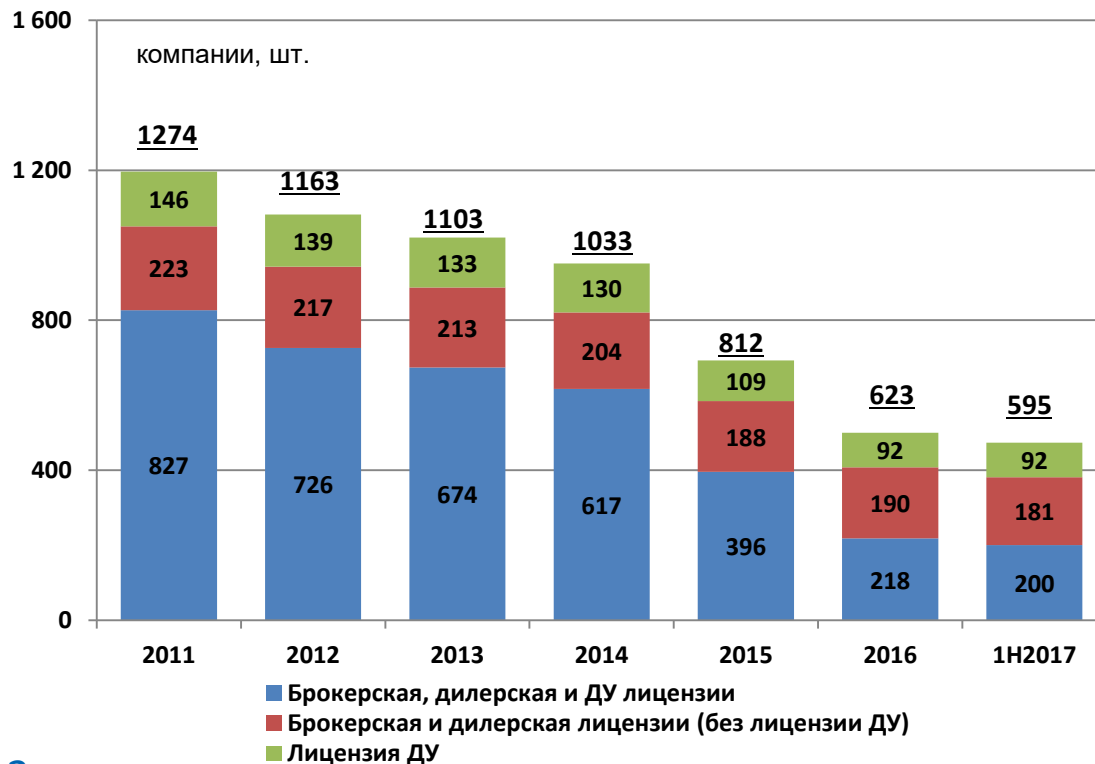
Динамика открытия ИИС и доля активных счетов



# Индустрия посредников и управляющих

**НАУФОР**

НАЦИОНАЛЬНАЯ АССОЦИАЦИЯ  
УЧАСТНИКОВ ФОНДОВОГО РЫНКА

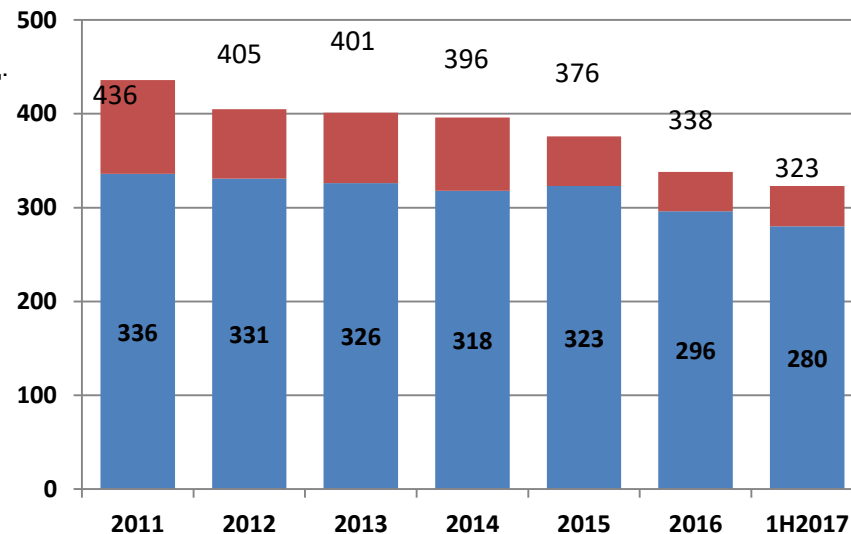


Количество профессиональных участников рынка ценных бумаг продолжает сокращаться. По данным на июнь 2017 г. число юридических лиц, имеющих лицензии на осуществление брокерской, дилерской, депозитарной деятельности и деятельности по управлению ценными бумагами в любых сочетаниях, составило 595 - на 21,7% меньше, чем годом ранее.



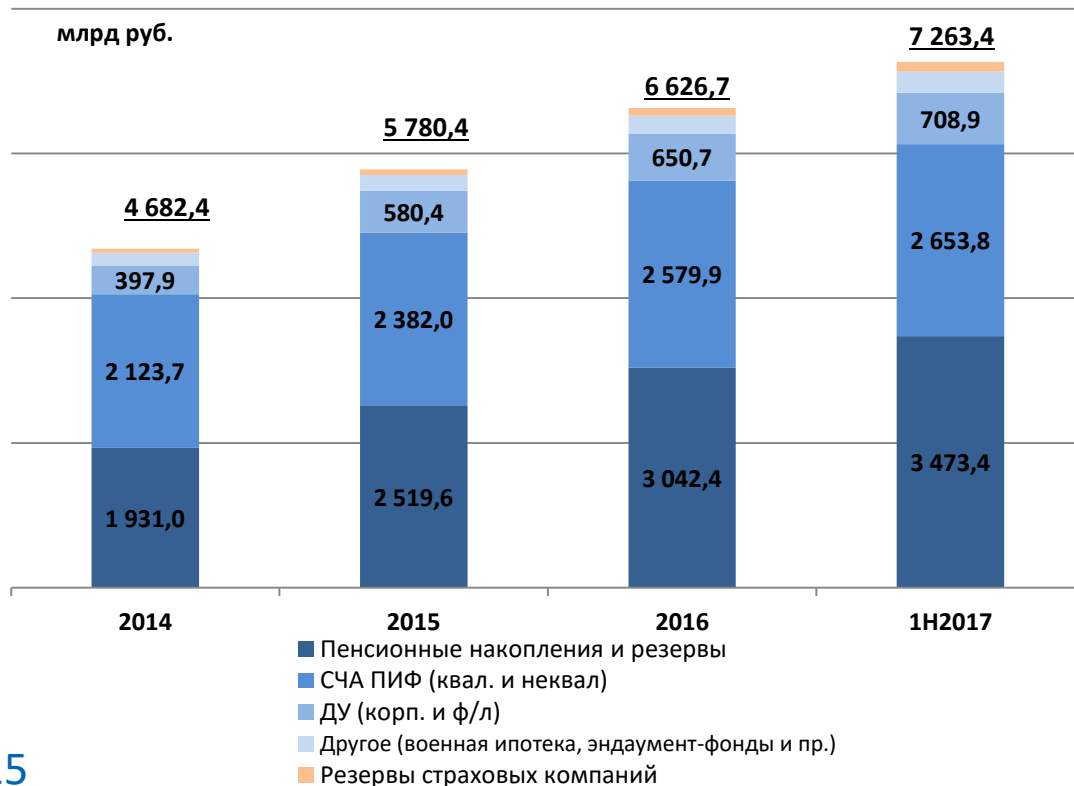
# Управляющие компании

Количество управляющих компаний продолжает снижаться. По итогам первого полугодия 2017 г. 323 юридических лица имели лицензию управляющей компании – на 10,5% меньше, чем год назад.



- УК, имеющие под управлением ПИФ
- Общее число выданных лицензий УК

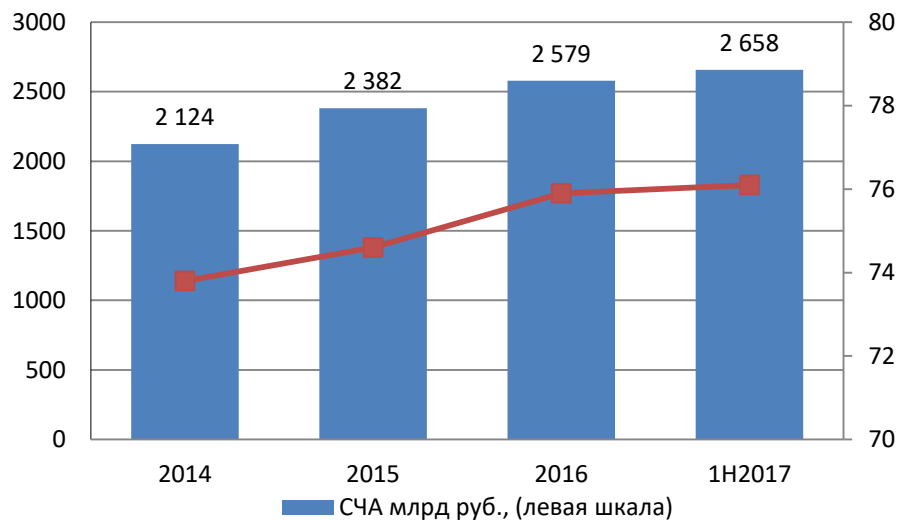
# Активы под управлением



Общий объем средств под управлением на июнь 2017 года составляет 7,3 трлн руб., что на 9,6% больше, чем в начале года. Пенсионные накопления и резервы составляют 48% этой суммы, стоимость чистых активов ПИФ (как для квалифицированных, так и неквалифицированных инвесторов) - 37%

# Паевые инвестиционные фонды

## Стоимость чистых активов ПИФ (квалифицированные и неквалифицированные инвесторы)



По состоянию на июнь 2017 г. стоимость чистых активов всех категорий для неквалифицированных инвесторов составила 2,6 трлн руб., в этой сумме 73,1% принадлежат закрытым фондам.

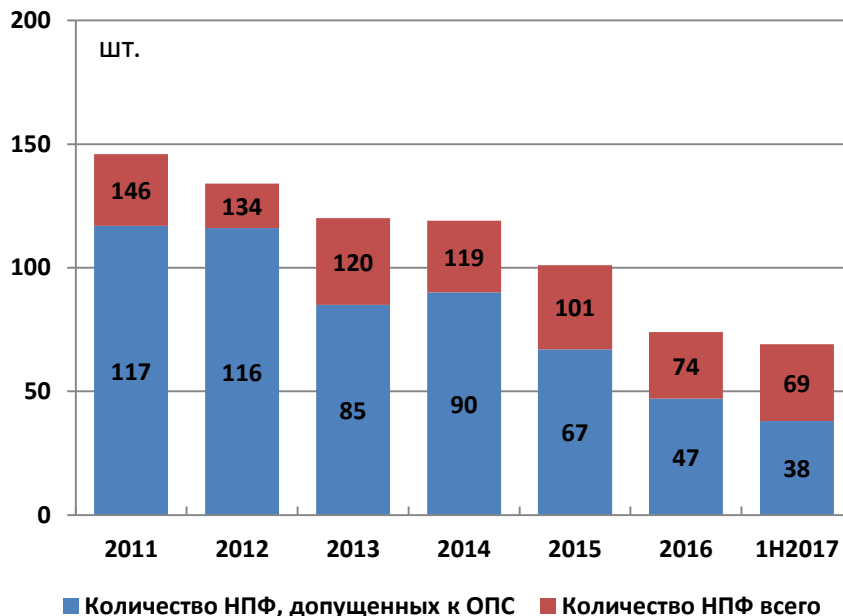
Стоимость чистых активов открытых фондов увеличилась на 45% в сравнении в первом полугодием 2016 г. и достигла 163 млрд руб. Преобладает приток средств в открытые фонды облигаций: в первом полугодии 2017 г. он составил 31,8 млрд руб.

# Негосударственные пенсионные фонды

Количество негосударственных пенсионных фондов продолжает уменьшаться в среднем 5,7% в квартал.

По итогам первого полугодия 2017 г. общее число НПФ составило 69 фондов, среди которых 38 фондов (55% общего числа) допущены к системе обязательного пенсионного страхования

## Количество НПФ

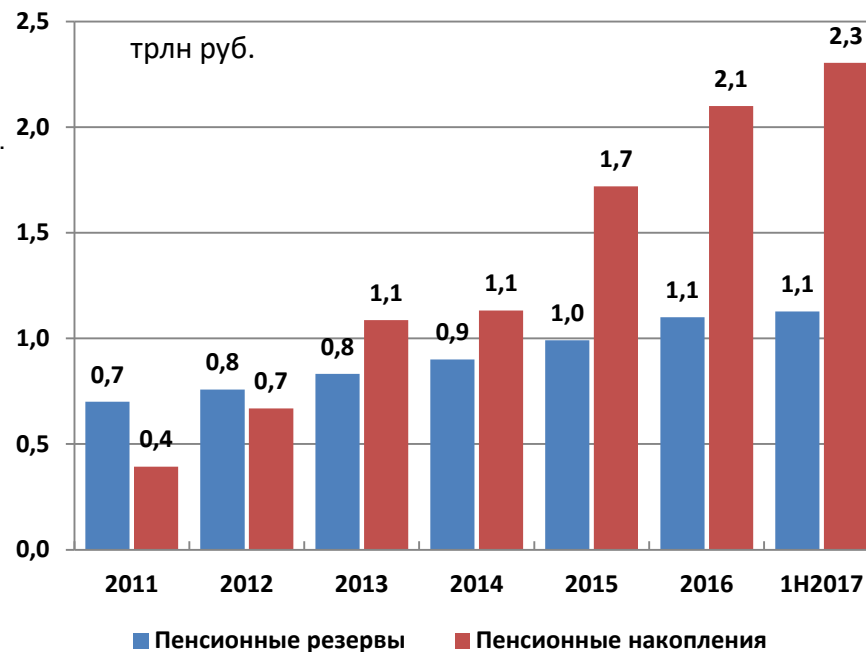


# Инвестиционные ресурсы НПФ

К середине 2017 г. инвестиционные ресурсы НПФ составили 3,4 трлн руб.

Пенсионные резервы составляют 33%, их прирост оказался незначительным – 8,3%.

Пенсионные накопления увеличились на 13% и достигли 2,3 трлн руб. Суммарное число застрахованных лиц выросло на 15% и составило 34,4 млн человек. Число участников фондов по негосударственному пенсионному обеспечению увеличилось на 5,7%, до 5,6 млн человек.







**НАУФОР**

НАЦИОНАЛЬНАЯ АССОЦИАЦИЯ  
УЧАСТНИКОВ ФОНДОВОГО РЫНКА

**Спасибо  
за внимание!**