



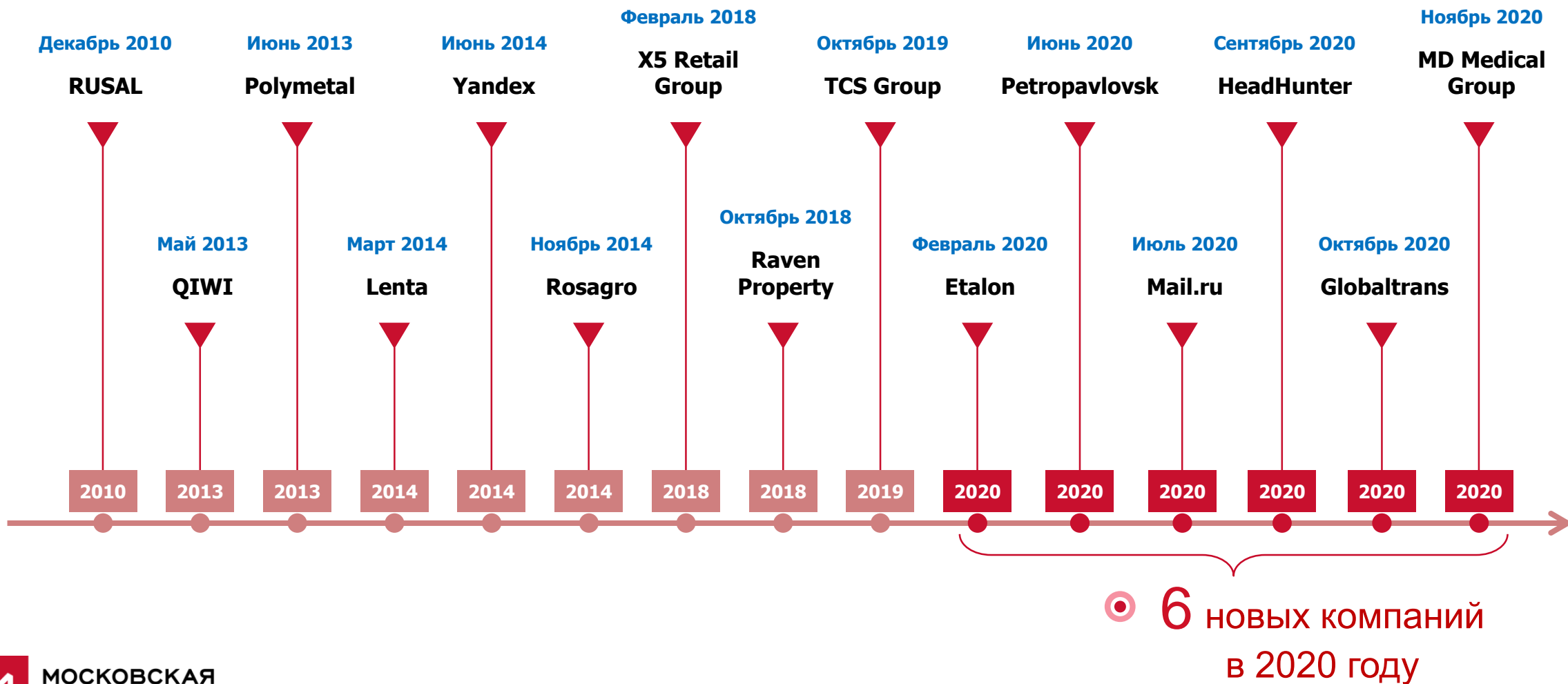
МОСКОВСКАЯ
БИРЖА

Декабрь 2020

Юрий Денисов
Председатель Правления

Конференция НАУФОР
Рынок ценных бумаг: текущее
состояние и развитие

15 российских компаний, зарегистрированных за рубежом, получили вторичный листинг на Московской Бирже



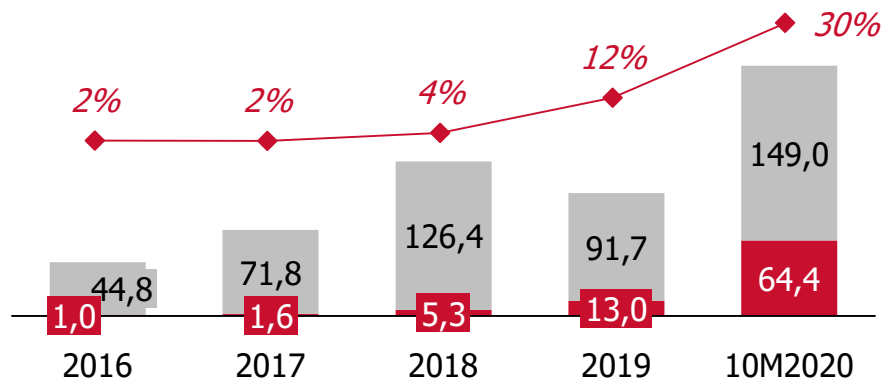
Вторичный листинг российских компаний на Московской Бирже существенно увеличил их общую ликвидность за счет активности внутренних инвесторов

◆ Доля Московской Биржи в средненежном объеме торгов (ADTV)

Яндекс

Средненежной объем торгов (ADTV), млн долл.

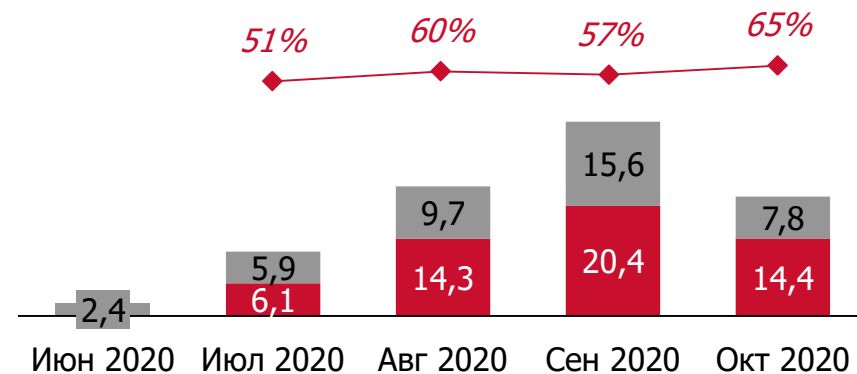
■ Nasdaq
■ MOEX



Mail.ru – листинг 2 июля 2020

Средненежной объем торгов (ADTV), млн долл.

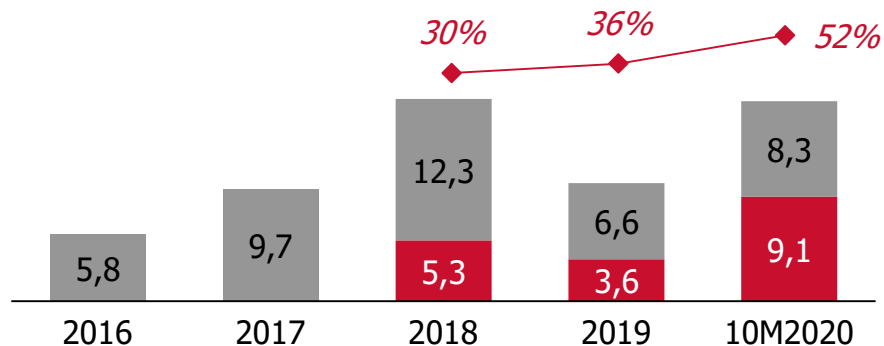
■ LSE
■ MOEX



X5 Retail Group

Средненежной объем торгов (ADTV), млн долл.

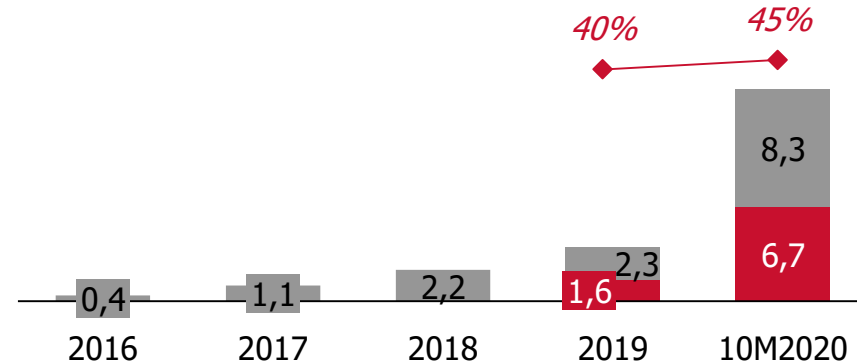
■ LSE
■ MOEX



Тинькофф

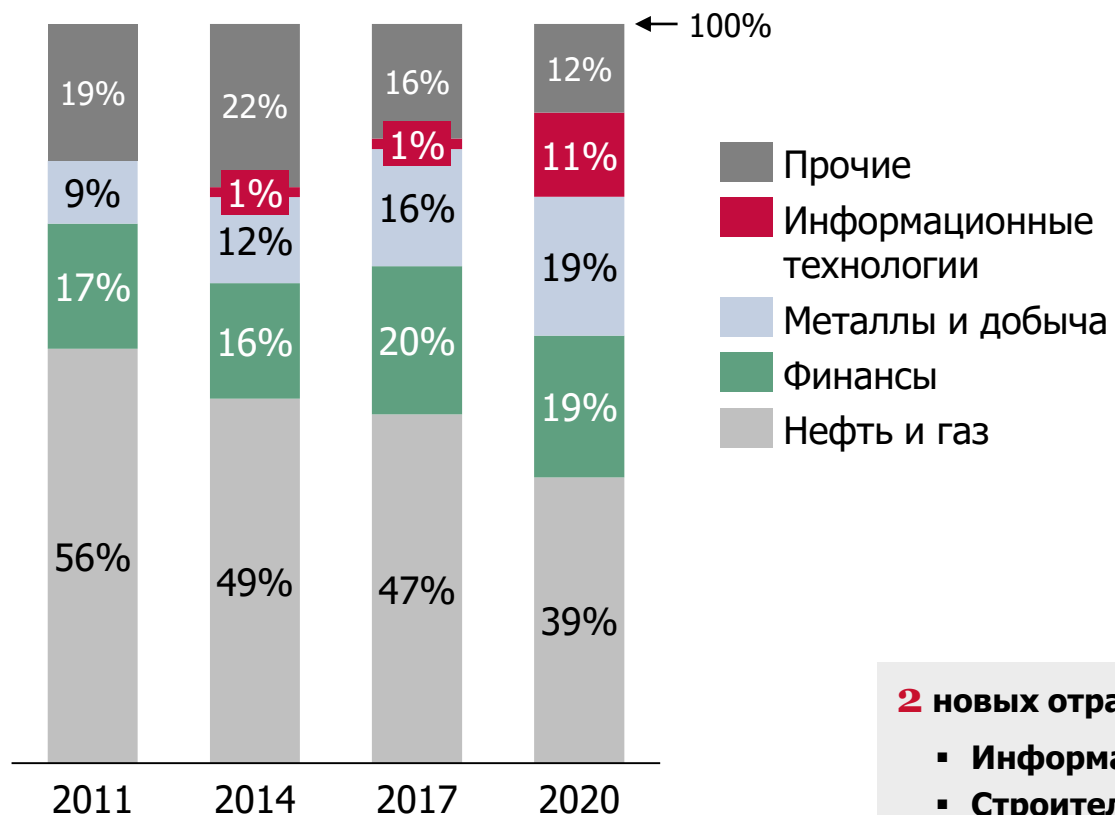
Средненежной объем торгов (ADTV), млн долл.

■ LSE
■ MOEX



Российский рынок акций становится более диверсифицированным и привлекательным для инвесторов

Отраслевая структура индекса МосБиржи



IPO на Московской Бирже в 2020 г.



7 октября 2020

Объем: 43 млрд руб. (USD 550 млн)

самолет

29 октября 2020

Объем: 2,9 млрд руб. (USD 38 млн)



24 ноября 2020

Объем: 75 млрд руб. (USD 990 млн)

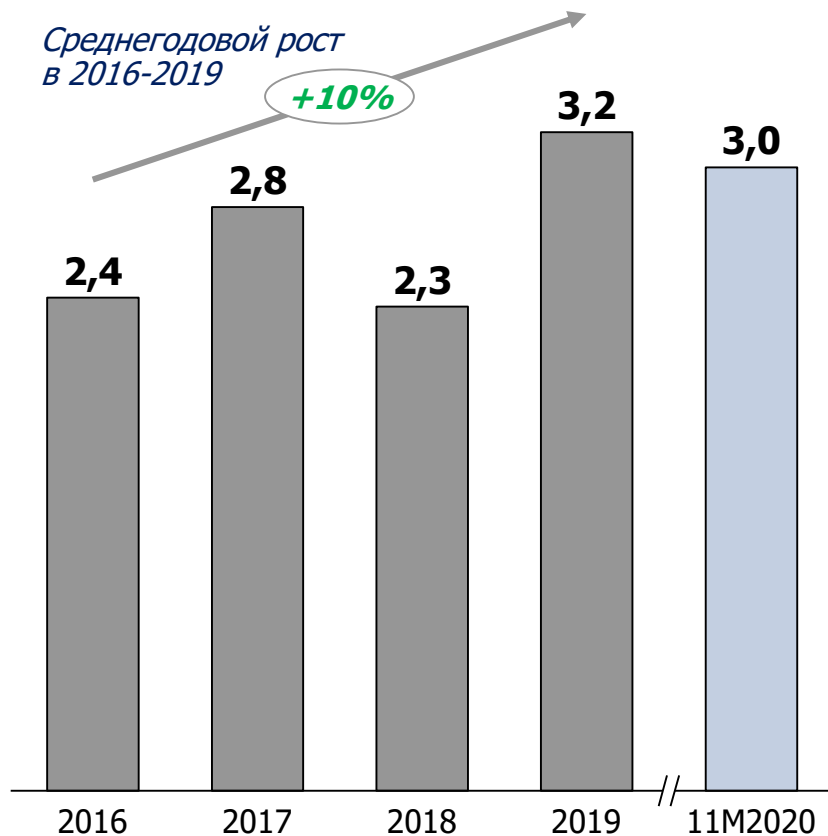
2 новых отраслевых индекса благодаря листингу новых компаний в 2020

- **Информационных технологий:** Mail.ru, HeadHunter, Ozon и Яндекс
- **Строительных компаний:** ГК Самолет, ГК ПИК, Группа ЛСР и Эталон

Московская Биржа – платформа для привлечения долгового капитала российскими компаниями для своего развития

Размещения корпоративных облигаций

трлн руб.



Отраслевая структура размещений корпоративных облигаций в 2020

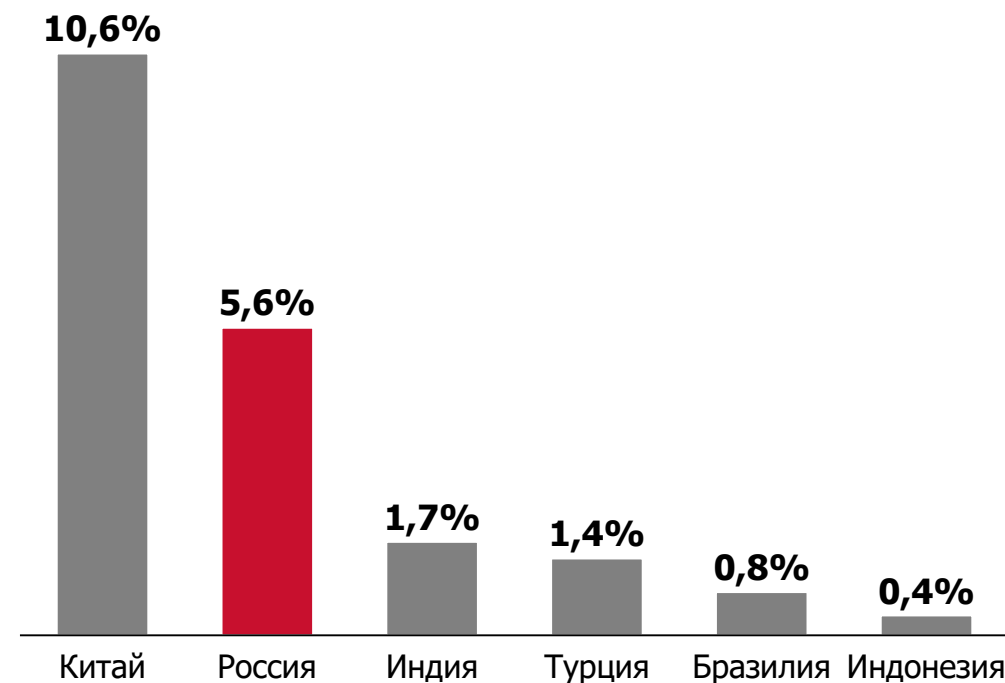
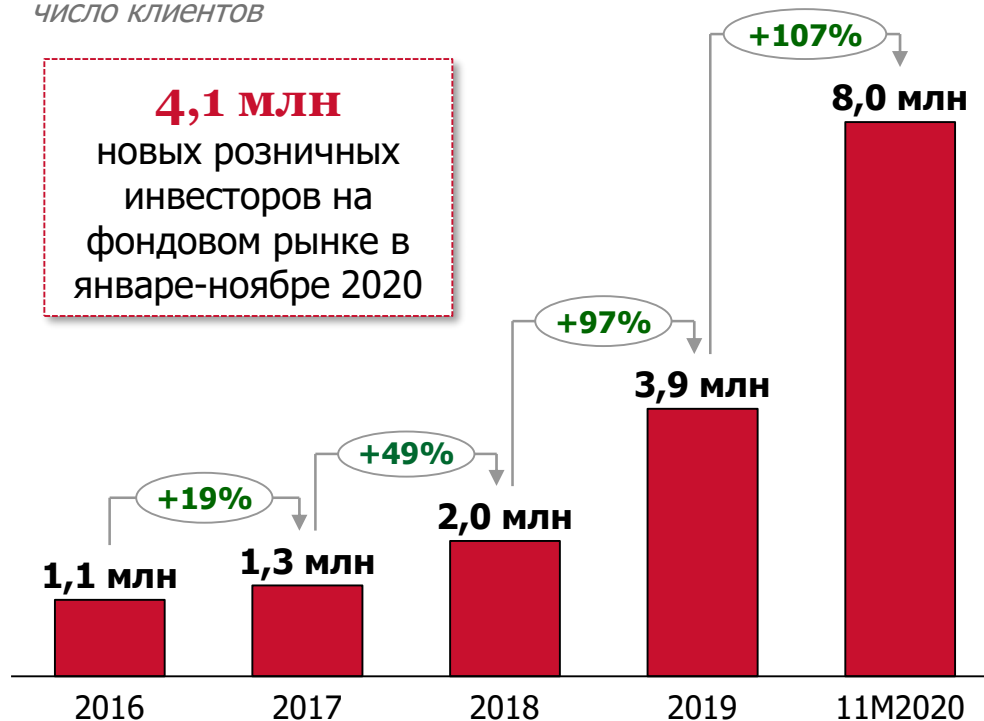


Рекордный приток розничных инвесторов на фондовый рынок в 2020 году – 17 тысяч новых клиентов в день

Рост числа зарегистрированных физических лиц на фондовом рынке в России

Число розничных инвесторов как доля от численности населения в России и мире

число клиентов



4 трлн руб.

Инвестиции граждан на фондовом рынке
(по данным НАУФОР на конец июня 2020)



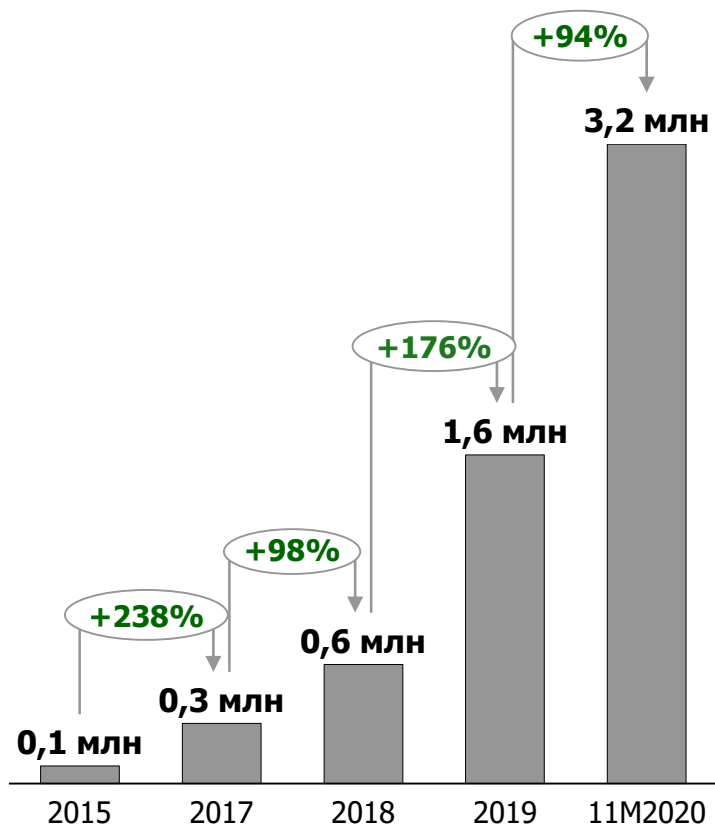
МОСКОВСКАЯ
БИРЖА

Источник: Московская Биржа, НАУФОР, World Bank, Allianz
Данные по доле населения: Россия, Индия – 2020, Индонезия, Бразилия, Китай – 2019, Турция – 2018

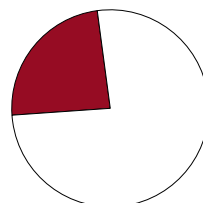
Более 3 млн ИИС открыты частными инвесторами

Рост открытых счетов ИИС

Нарастающим итогом, счетов

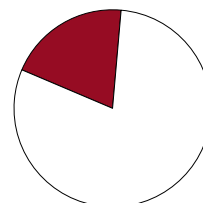


Структура активов на ИИС¹



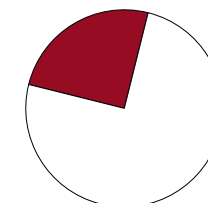
24%

Гособлигации,
денежные средства
и депозиты



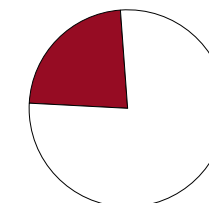
23%

Корпоративные
облигации



28%

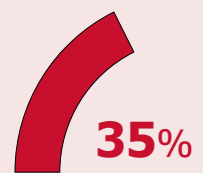
Акции



25%

Паи и прочие
инструменты

Возрастная структура владельцев ИИС



35%

25 – 35 лет



28%

35 – 45 лет



14%

45 – 55 лет



12%

старше 55 лет



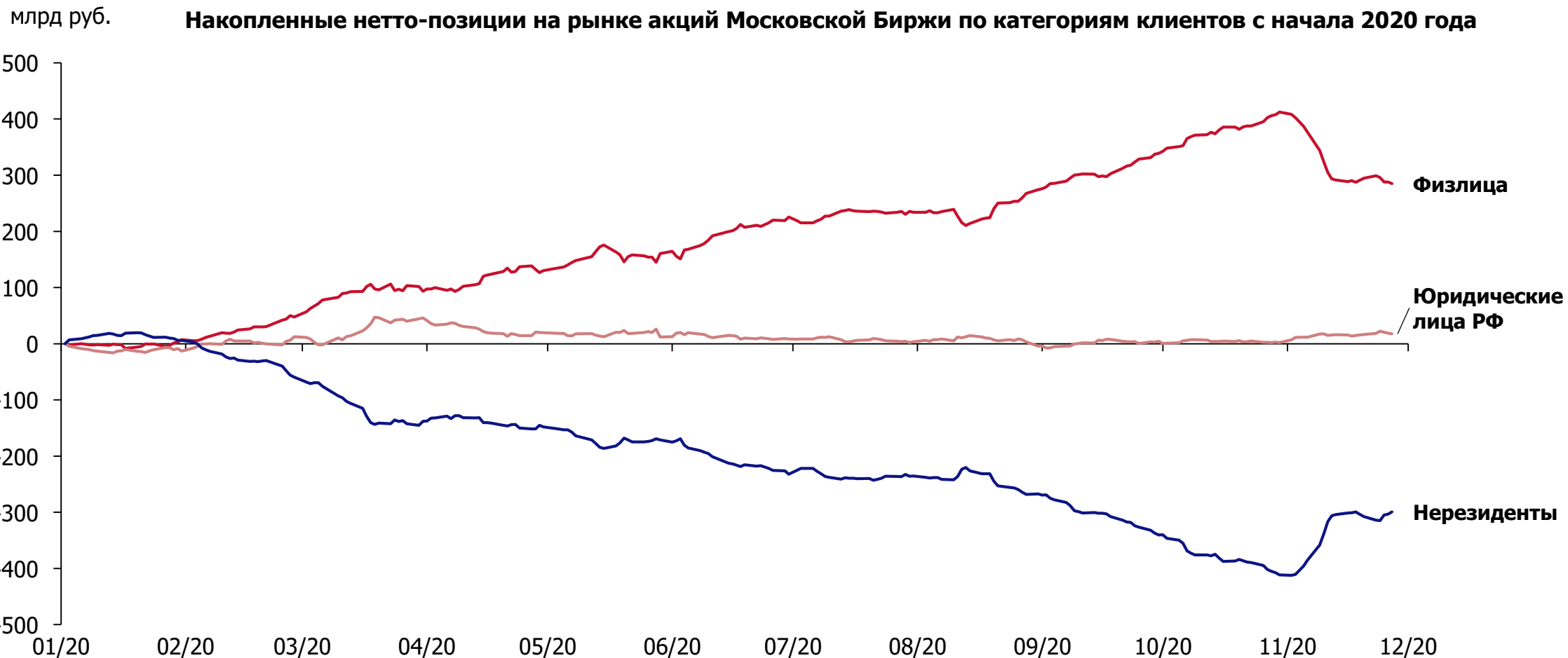
11%

18 – 25 лет

Более половины ИИС открыто
гражданами в возрасте
25-45 лет

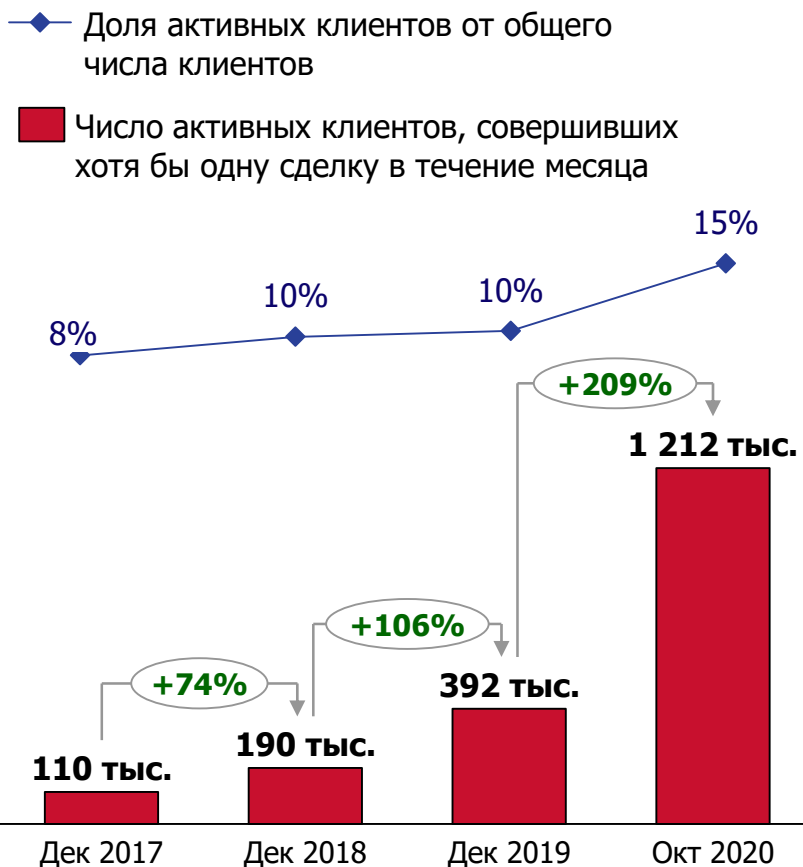


Розничные инвесторы продолжают поддерживать российский рынок акций в период высокой волатильности



Продолжается рост числа активных клиентов на фондовом рынке

Рост активности клиентов на фондовом рынке



Крупнейшие брокеры по числу зарегистрированных и активных клиентов в октябре 2020

	Число клиентов, тыс.	Число активных клиентов, тыс.	Доля активных клиентов
"Тинькофф Банк"	3 010	717	24%
Сбербанк	2 838	215	8%
ВТБ	1 066	184	17%
ФГ БКС	555	48	9%
Группа Банка "ФК Открытие"	297	35	12%
"АЛЬФА-БАНК"	294	30	10%
ФИНАМ	267	36	13%
Фридом Финанс	80	10	13%
УК "Альфа-Капитал"	58	29	50%

Московская Биржа реализует ряд инициатив по повышению финансовой грамотности, большинство из них переходят в диджитал

Образовательные проекты Московской Биржи

- Поддержка ВУЗов и образование студентов
РЭШ, олимпиады

- Обучающие конкурсы
Invest Trial, ЛЧИ



- Обучающие проекты
Школа Московской Биржи (ШМБ),
подкасты, ролики



- Информационные ресурсы
Сайт биржи, telegram каналы, сайт для
частного инвестора – place.moex.com



- Конференции и семинары
MOEX Home talks, онлайн Дни частного инвестора

MOEX_hometalks

Новые образовательные инициативы

- Базовый обучающий курс «Основы инвестирования» с легким доступом

- ✓ Обзор биржевых инструментов для инвестирования: акции, облигации, фонды, производные, валюта и товары
- ✓ Риски и затраты при инвестировании

- Постоянно действующие учебные торги

- Игровой полигон с основным набором инструментов
- ✓ Мобильное приложение для доступа к учебным торгам
- ✓ Подключение к учебным торгам напрямую к Бирже и через партнеров-брокеров

- Продвинутые курсы для более опытных инвесторов

- ✓ Алгоритмическая торговля
- ✓ Опционные курсы
- ✓ Арбитражные торговые стратегии

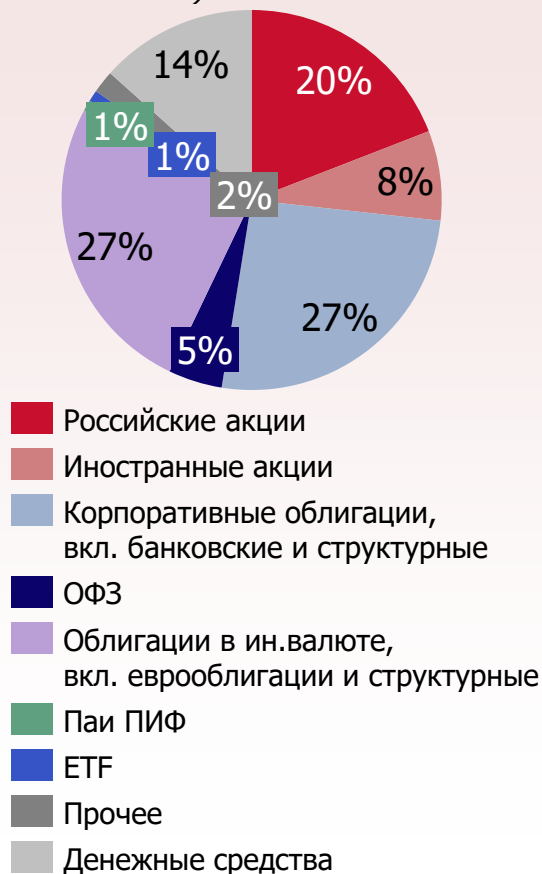
- Новые формы взаимодействия с брокерами

- ✓ Продвигаем контент через партнерские каналы брокеров и банков («образовательные марафоны»)
- ✓ Планируем предоставлять White label платформы ШМБ

Розничные инвесторы имеют широкие возможности для диверсификации своих вложений на Московской Бирже

Портфель розничного инвестора

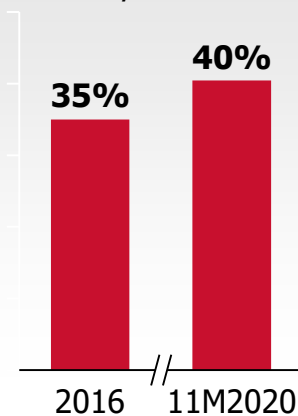
брокерский счет, не вкл. ИИС
(данные НАУФОР)



Акции

- Российские акции
- Иностранные акции
- БПИФ и ETF

Доля физлиц в торгах



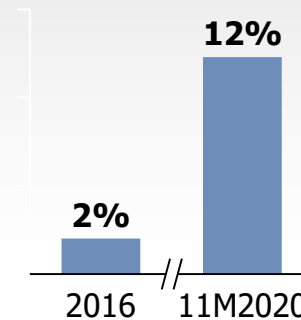
Фьючерсы и опционы

- Индексы
- Товары
- Акции
- Процентные ставки
- Валюты

Облигации

- Государственные
- Корпоративные
- Корпоративные еврооблигации
- Зеленые, социальные, инфраструктурные

Доля физлиц во вторичных торгах корпоративными облигациями



Конверсионные операции с валютой

- USD
- EUR
- GBP
- CHF
- CNY
- HKD
- JPY
- валюты стран СНГ и др.

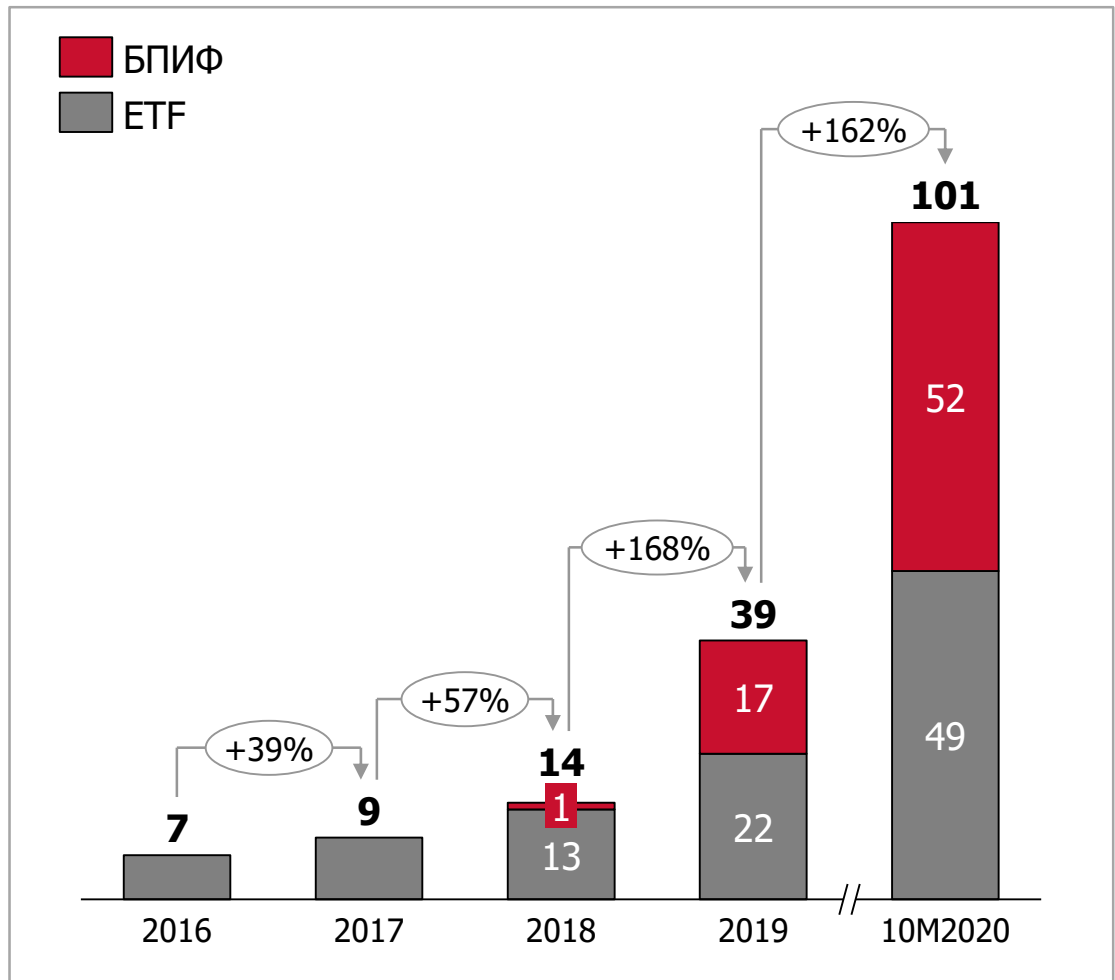
Число биржевых фондов на Московской Бирже продолжает расти

Стоимость чистых активов в биржевых фондах достигла 100 млрд руб.

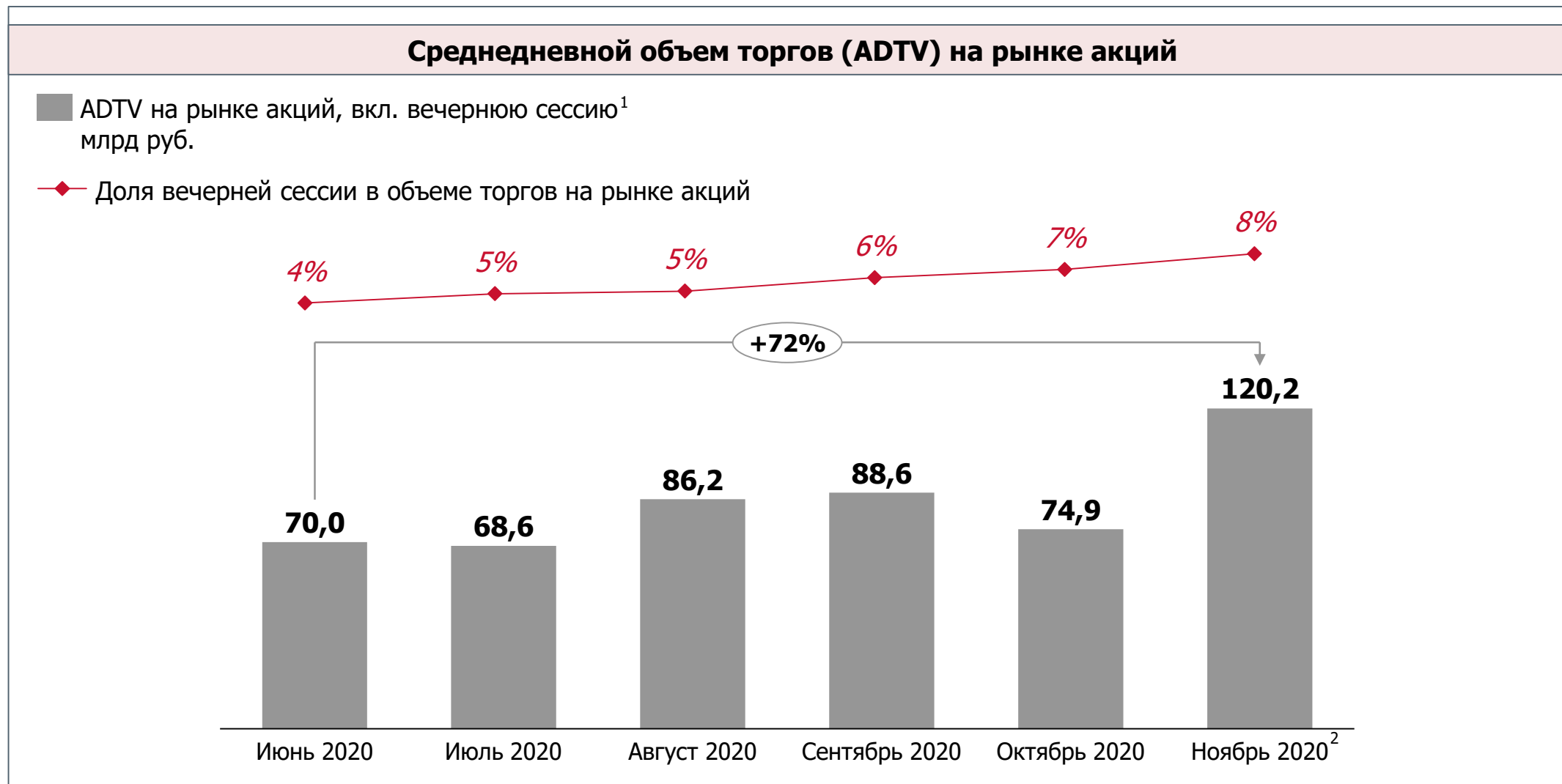


50 стран формируют инвестиционное покрытие фондов

Стоимость чистых активов (на конец периода), млрд руб.



Запуск вечерней сессии привел к росту объемов торгов на рынке акций



 3Q 2020	 3Q 2020	 4Q 2020–2021	 4Q 2020–2021	 2021
<p>Статус оператора</p> <p><i>27.08.2020</i></p> <p>Получен статус оператора платформы</p> <p>Московская Биржа включена в реестр операторов Банка России</p>	<p>Депозиты</p> <p><i>1.09.2020</i></p> <p>Коммерческий запуск на ограниченном количестве клиентов (Friends & Family)</p>	<p>Депозиты</p> <p><i>15.10.2020</i></p> <p>Коммерческий запуск с физической идентификацией клиентов в 26 регионах РФ</p> <p>6 банков подключено</p>	<p>е-ОСАГО</p> <p><i>17.11.2020</i></p> <p>Запуск в интеграции с агрегатором</p> <p>17 страховых компаний доступны для сравнения</p>	<p>Кредиты</p> <p>ОФЗ-н</p> <p>Структурные инвестпродукты</p>