



Банк России

БУДУЩЕЕ РЫНКА КАПИТАЛА: ИНСТРУМЕНТЫ, УЧАСТНИКИ И ПРАВИЛА ИГРЫ

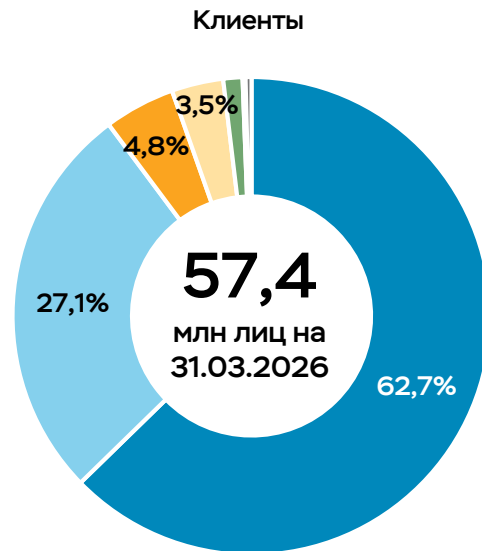
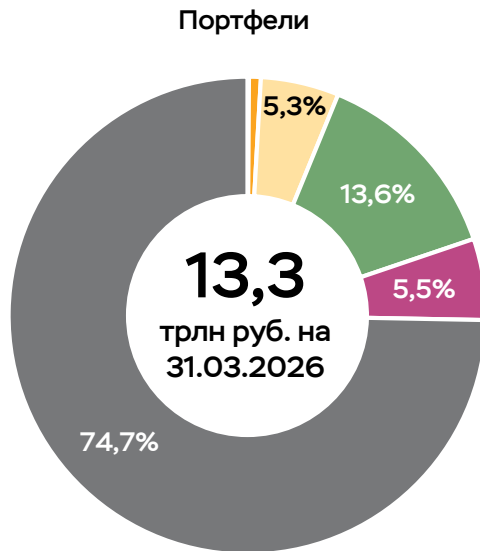
О.Ю. Шишлянникова

Июнь 2026 г.

Кто инвестор?


Распределение клиентов брокеров (физ. лиц) по размеру счета

- Пустой счет
- 0 руб. - 10 тыс. руб. вкл.
- 10 тыс. руб. - 100 тыс. руб. вкл.
- 100 тыс. руб. - 1 млн руб. вкл.
- 1 млн руб. - 6 млн руб. вкл.
- 6 млн руб. - 10 млн руб. вкл.
- > 10 млн руб.



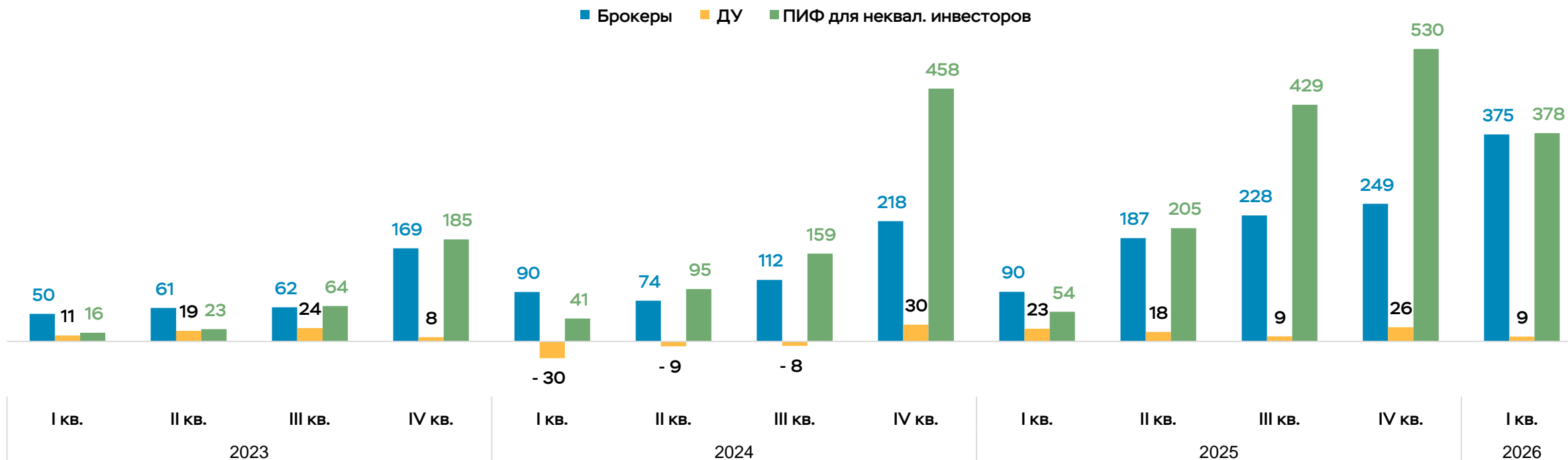
Структура портфелей клиентов брокеров (физ. лиц)

- **Акции резидентов**
- **Облигации резидентов**
- **Гос. облигации**
- **Денежные средства**
- **Акции нерезидентов**
- **Облигации нерезидентов**
- **Паи рос. ПИФ**
- **Прочие**



Нетто-притоки средств розничных инвесторов

Нетто-притоки/оттоки клиентов брокеров, ДУ (физ. лица-неквал. инвесторы) и пайщиков ПИФ для неквал. инвесторов, млрд руб.



ИИС-3 развивается:

количество счетов почти удвоилось, а величина активов выросла в 3 раза

Итоги за I кв. 2026 г.

сравнение с I кв. 2025 г.

65,9 млрд руб.

▲ + 56%

нетто-приток средств инвесторов на ИИС-3

48,8 млрд руб.

▲ + 75%

нетто-приток средств инвесторов на новые ИИС-3

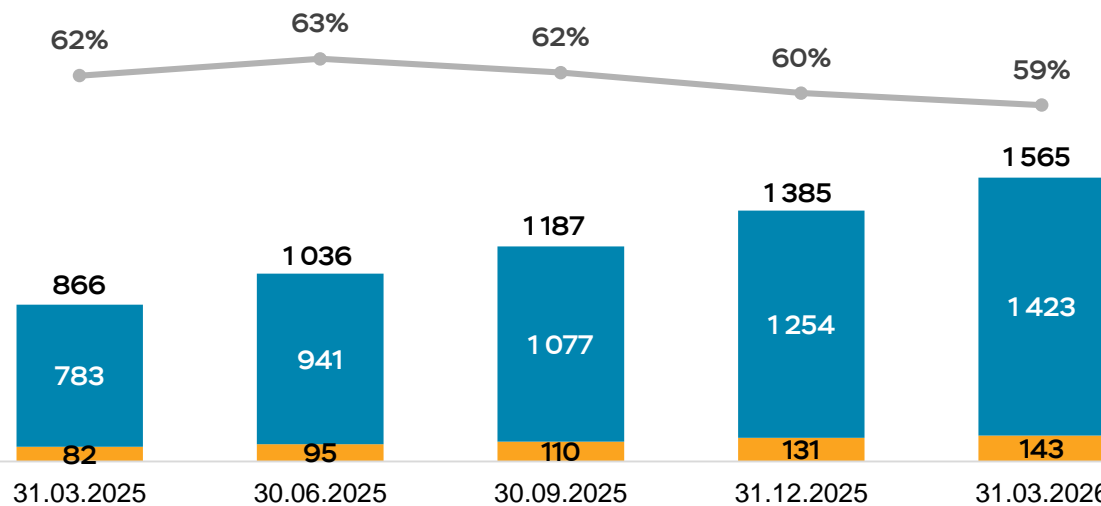
17,1 млрд руб.

▲ + 20%

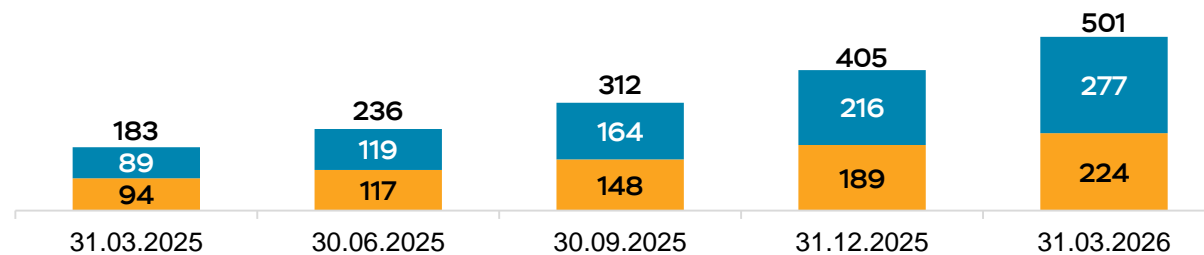
нетто-приток средств инвесторов на конвертированные ИИС-3

Динамика действующих ИИС-3, тыс. счетов

Конвертированный договор Новый договор Доля пустых счетов



Динамика стоимости портфелей ИИС-3, млрд руб.

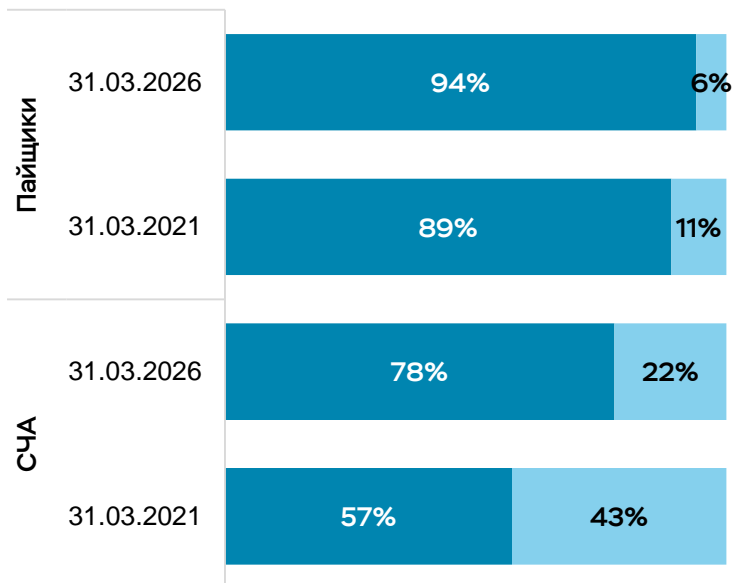


Конкуренция в финансовой индустрии

УК ПИФ

Доля топ-5 УК по количеству пайщиков и СЧА ПИФ для неквал. инвесторов

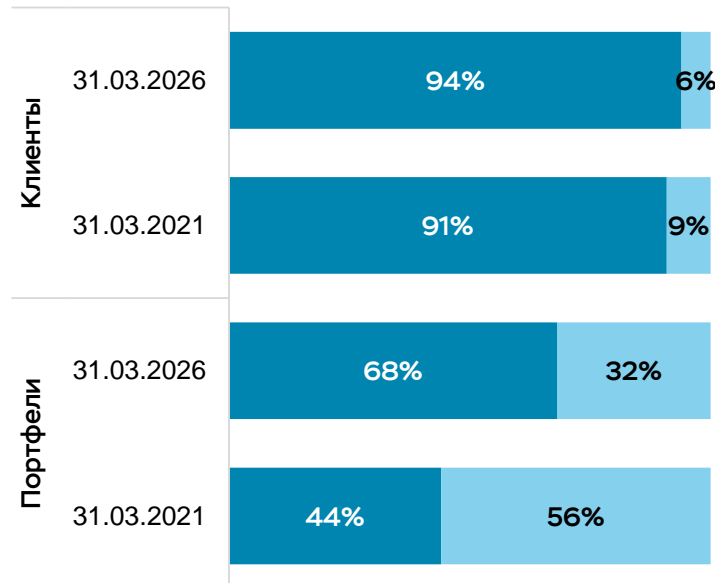
■ Топ-5 ■ Иные



Брокеры

Доля топ-5 компаний по количеству клиентов и величине клиентских портфелей (физ. лица)

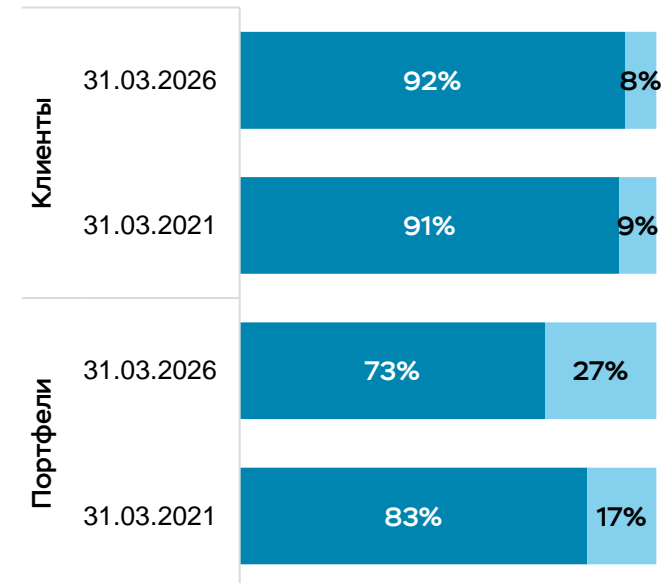
■ Топ-5 ■ Иные



ДУ

Доля топ-5 компаний по количеству клиентов и величине клиентских портфелей (физ. лица)

■ Топ-5 ■ Иные



Цифровые активы

Итоги за I кв. 2026 г.

сравнение с I кв. 2025 г.

в **4,5** раза
рост рынка ЦФА

Пользователи регистрируются...

+ **576** тыс. лиц

рост числа зарегистрированных пользователей

...но не все приобретают ЦФА

+ **92** тыс. лиц

рост числа обладателей ЦФА и иных цифровых прав

