

The image features a complex background collage. On the left, there's a computer keyboard. In the center, a globe is overlaid with a green and yellow line graph. On the right, a modern blue and white building is visible. The entire scene is overlaid with a grid and various numerical data points, some of which are highlighted in yellow. The MICEX logo is prominently displayed in the top left corner.

MICEX
STOCK EXCHANGE

Тенденции развития российского фондового рынка

Рыбников А. Э.
Генеральный директор Фондовой биржи ММВБ
25 апреля 2007 г.



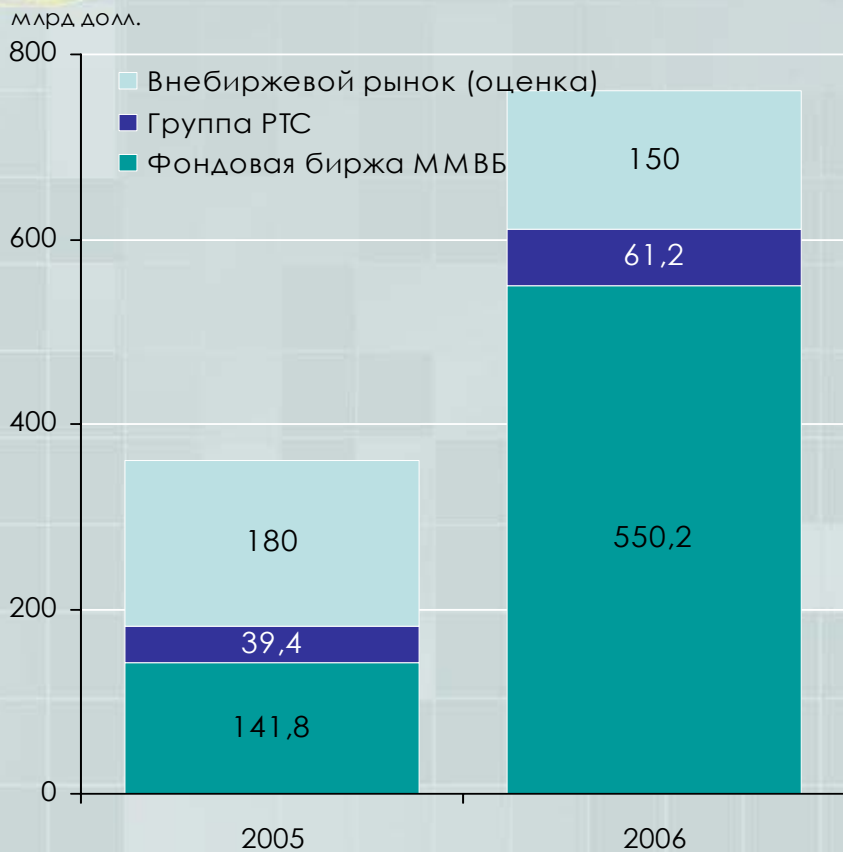
Структура российских финансовых активов



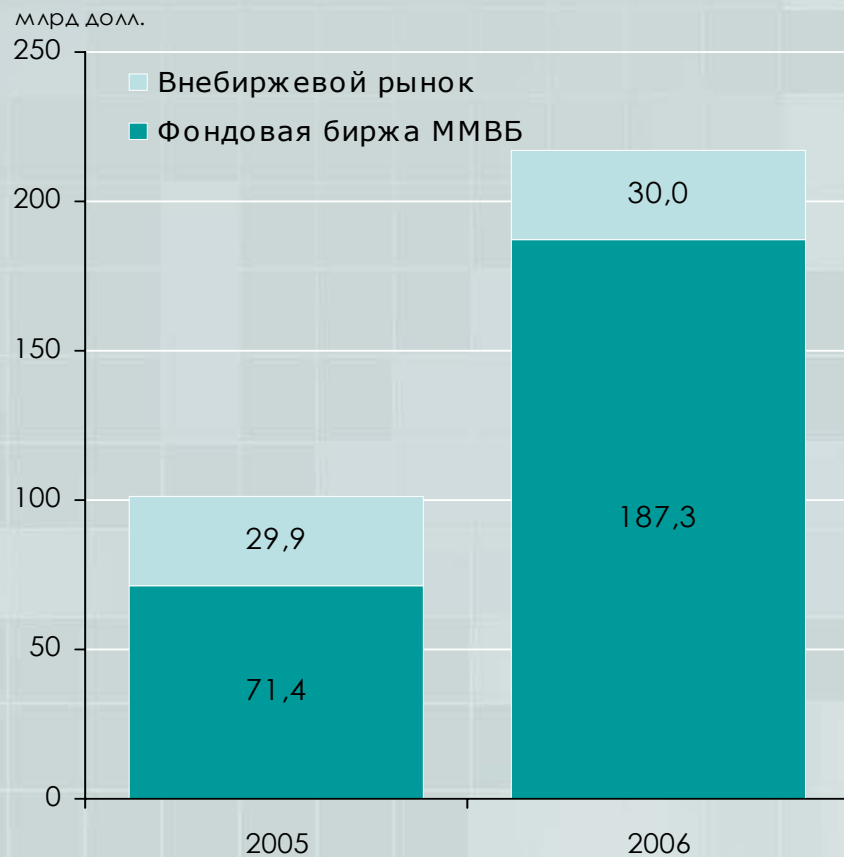


Российский рынок ценных бумаг

Объем торгов акциями



Объем торгов облигациями





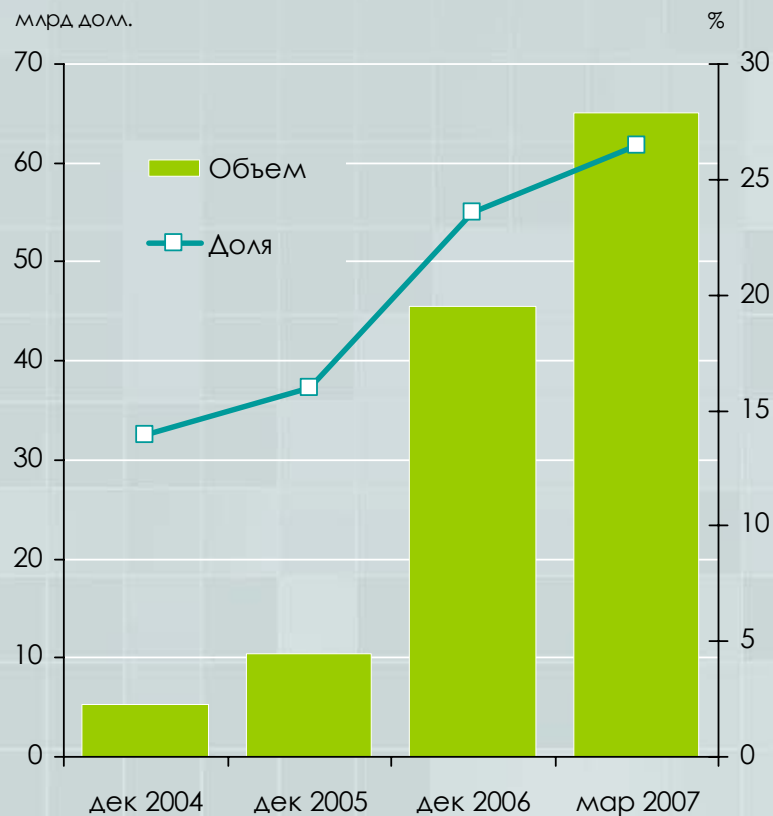
Иностранные инвесторы на российском фондовом рынке

Число инвесторов

тыс., конец года

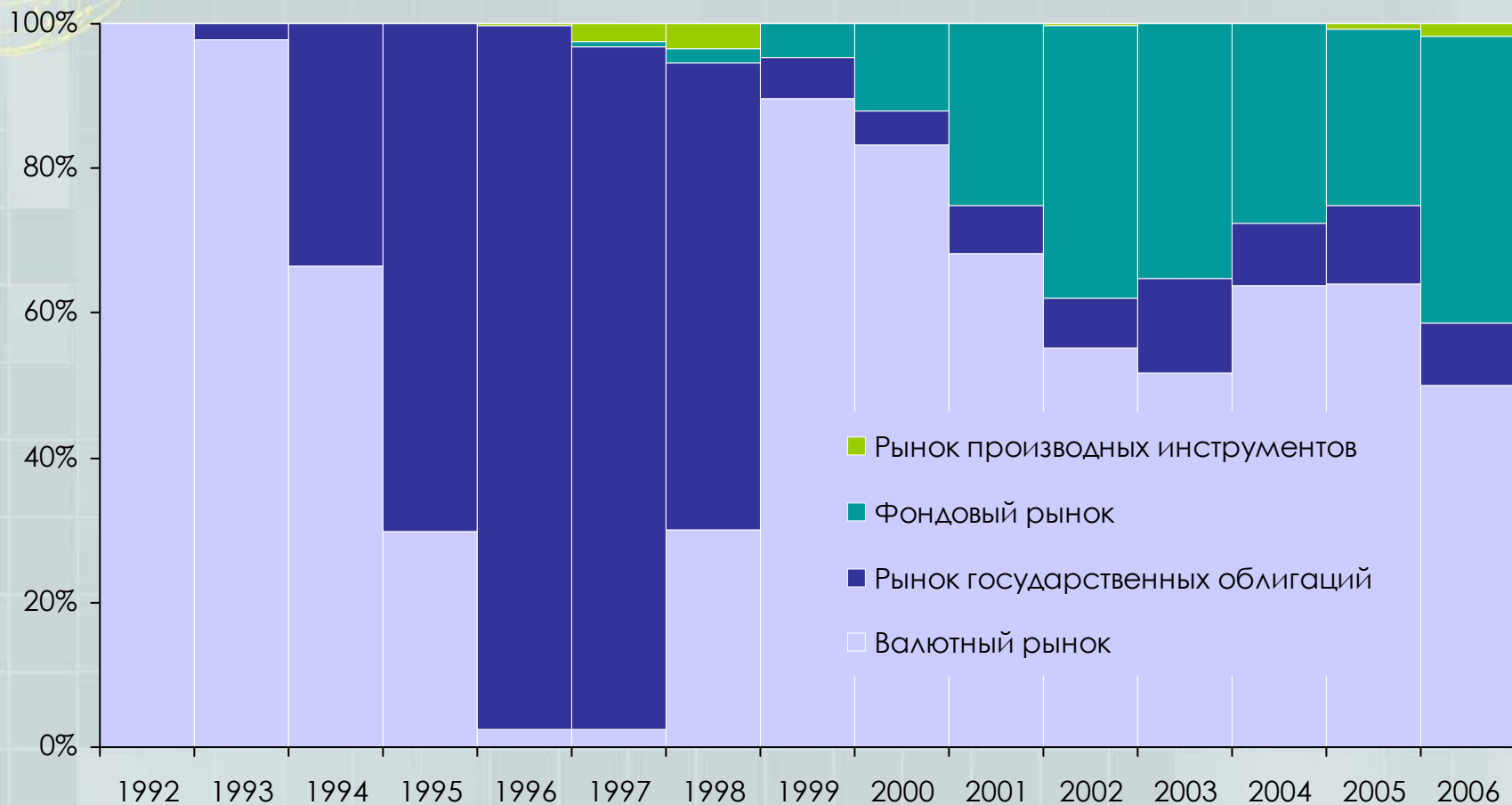
Инвесторы	2004	2005	2006
Физические лица	96,5	109,8	230,9
Юридические лица, включая ПБОЮЛ	20,1	19,1	24,3
Нерезиденты	0,8	1,1	2,0
Коллективные инвесторы и ДУ	0,01	4,2	7,7
Всего	117,4	134,2	264,9

Объем торгов нерезидентов на ФБ ММВБ





Структура оборота Группы ММВБ

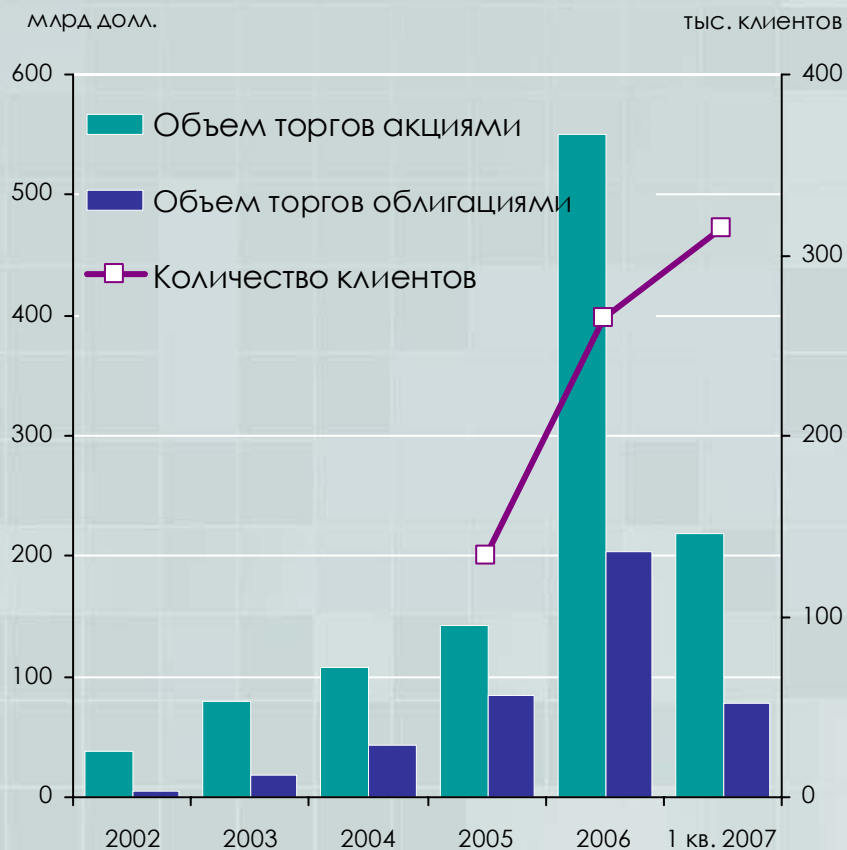




Развитие фондового рынка ФБ ММВБ

Количество клиентов, зарегистрированных
Участниками торгов в Системе торгов
ФБ ММВБ

Категория	1.1.2007	1.4.2007
Физические лица	230 907	278 274
Юридические лица, включая ПБОЮЛ	24 335	25 736
Нерезиденты	2 002	1 957
Коллективные инвесторы и ДУ	7 690	8 760
Всего	264 934	314 727





Фондовый рынок

Эмитенты на фондовом рынке

на конец периода

Показатель	2005 г.	2006 г.	март 2007 г.
Эмитенты	419	577	620
Акции	161	193	186
Корпоративные облигации	203	313	349
Региональные облигации	41	50	56
Еврооблигации	1	1	1
УК ПИФ	33	48	55

Ценные бумаги на фондовом рынке

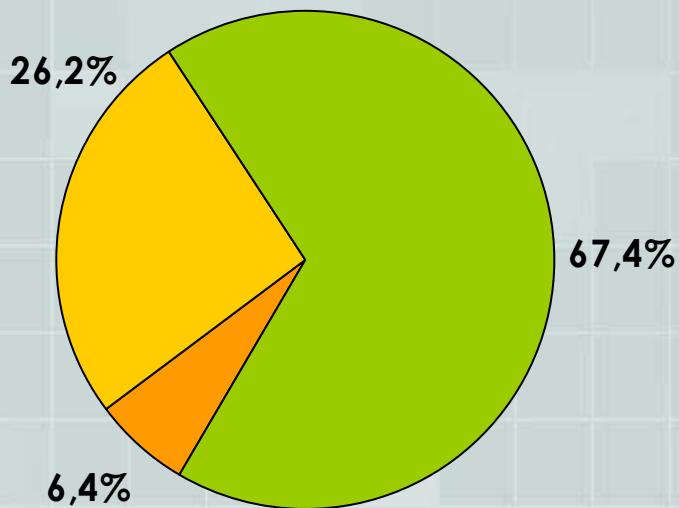
на конец периода

Показатель	2005 г.	2006 г.	март 2007 г.
Ценные бумаги	675	971	989
Акции	256	330	283
Корпоративные облигации	251	413	459
Региональные облигации	90	105	105
Еврооблигации	9	9	9
Паи ПИФ	69	114	133



Спрос на акции со стороны домашних хозяйств

- Ядро
- Потенциал
- Аутсайдеры



6.4% — Ядро — граждане, которые выбирают покупку акций среди других видов организации домашних сбережений, и подтверждают намерение купить акции

26.2% — Потенциальные покупатели: есть намерение купить акции

67.4% — Пока не намерены покупать акции



Развитие инфраструктуры финансового рынка: централизация в условиях глобальной конкуренции

Концентрация оборота по
инструментам

Единый клиринг

Качественные
изменения
инфраструктуры
российского
фондового рынка

Создание
Центрального депозитария

Срочный рынок



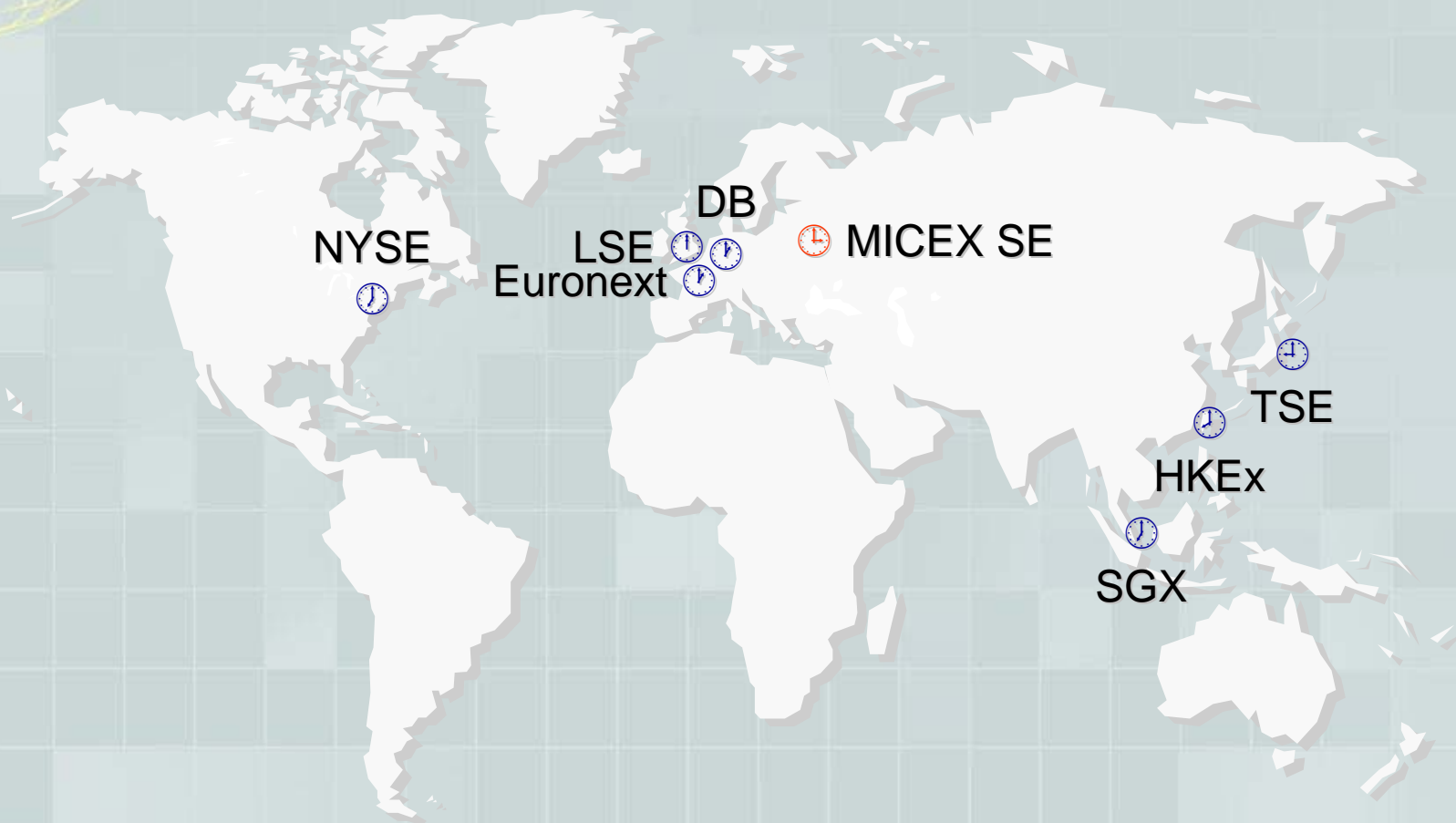

Перспективы развития на 5—7 лет

Качественные
изменения
инфраструктуры
российского
фондового рынка

- Дальнейший рост ликвидности и инвестиционной привлекательности рынка
- Снижение издержек участников
- Внедрение единых технических платформ и технологий
- Защита прав инвесторов:
 - повышение прозрачности рынка,
 - создание Центрального депозитария
- Рост привлекательности рынка для эмитентов



Москва – один из глобальных финансовых центров





- 125009, г. Москва, Большой Кисловский пер., д. 13
- +7 495 234-48-11
- +7 495 705-96-22
- info@micex.com
- www.micex.ru